

Temas de “Lógica matemática y fundamentos” (2019–20)

José A. Alonso Jiménez
María J. Hidalgo Doblado

Grupo de Lógica Computacional
Dpto. de Ciencias de la Computación e Inteligencia Artificial
Universidad de Sevilla
Sevilla, 7 de febrero de 2020

Esta obra está bajo una licencia Reconocimiento–NoComercial–CompartirIgual 2.5 Spain de Creative Commons.

Se permite:

- copiar, distribuir y comunicar públicamente la obra
- hacer obras derivadas

Bajo las condiciones siguientes:



Reconocimiento. Debe reconocer los créditos de la obra de la manera especificada por el autor.



No comercial. No puede utilizar esta obra para fines comerciales.



Compartir bajo la misma licencia. Si altera o transforma esta obra, o genera una obra derivada, sólo puede distribuir la obra generada bajo una licencia idéntica a ésta.

- Al reutilizar o distribuir la obra, tiene que dejar bien claro los términos de la licencia de esta obra.
- alguna de estas condiciones puede no aplicarse si se obtiene el permiso del titular de los derechos de autor.

Esto es un resumen del texto legal (la licencia completa). Para ver una copia de esta licencia, visite <http://creativecommons.org/licenses/by-nc-sa/2.5/es/> o envíe una carta a Creative Commons, 559 Nathan Abbott Way, Stanford, California 94305, USA.

Índice general

I	Lógica proposicional	3
1	Sintaxis y semántica de la lógica proposicional	5
1.1	Introducción	5
1.1.1	Panorama de la lógica	5
1.1.2	Ejemplos de argumentos y formalizaciones	6
1.2	Sintaxis de la lógica proposicional	6
1.2.1	El lenguaje de la lógica proposicional	6
1.2.2	Recursión e inducción sobre fórmulas	7
1.2.3	Árboles de análisis (o de formación)	8
1.2.4	Eliminación de paréntesis	8
1.2.5	Subfórmulas	9
1.3	Semántica proposicional	9
1.3.1	Valores y funciones de verdad	9
1.3.2	Interpretaciones	10
1.3.3	Modelos, satisfacibilidad y validez	11
1.3.4	Algoritmos para satisfacibilidad y validez	12
1.3.5	Selección de tautologías	14
1.3.6	Equivalencia lógica	14
1.3.7	Modelos de conjuntos de fórmulas	15
1.3.8	Consistencia y consecuencia lógica	15
1.3.9	Argumentaciones y problemas lógicos	17
2	Deducción natural proposicional	19
2.1	Reglas de deducción natural	19
2.1.1	Reglas de la conjunción	19
2.1.2	Reglas de la doble negación	19
2.1.3	Regla de eliminación del condicional	20
2.1.4	Regla derivada de modus tollens (MT)	20
2.1.5	Regla de introducción del condicional	21
2.1.6	Reglas de la disyunción	22
2.1.7	Regla de copia	23

2.1.8	Reglas de la negación	23
2.1.9	Reglas del bicondicional	25
2.2	Reglas derivadas	25
2.2.1	Regla del modus tollens	25
2.2.2	Regla de introducción de doble negación	26
2.2.3	Regla de reducción al absurdo	26
2.2.4	Ley del tercio excluido	26
2.3	Resumen de reglas de deducción natural	28
3	Sintaxis y semántica de la lógica de primer orden	31
3.1	Representación del conocimiento en lógica de primer orden	31
3.1.1	Representación de conocimiento geográfico	31
3.1.2	Representación del mundo de los bloques	32
3.1.3	Representación de conocimiento astronómico	33
3.2	Sintaxis de la lógica de primer orden	34
3.2.1	Lenguaje de primer orden	34
3.2.2	Términos y fórmulas de primer orden	36
3.2.3	Subfórmulas	37
3.2.4	Variables libres y ligadas	39
3.3	Semántica de la lógica de primer orden	40
3.3.1	Estructuras, asignaciones e interpretaciones	40
3.3.2	Evaluación de términos y fórmulas	42
3.3.3	Modelo, satisfacibilidad y validez de fórmulas	45
3.3.4	Modelo y consistencia de conjuntos de fórmulas	47
3.3.5	Consecuencia lógica	48
3.3.6	Equivalencia lógica	49
4	Deducción natural en lógica de primer orden	51
4.1	Sustituciones	51
4.1.1	Definición de sustitución	51
4.1.2	Aplicación de sustituciones a términos	51
4.1.3	Aplicación de sustituciones a fórmulas	52
4.1.4	Sustituciones libres	53
4.2	Reglas de deducción natural de cuantificadores	53
4.2.1	Reglas del cuantificador universal	53
4.2.2	Reglas del cuantificador existencial	54
4.2.3	Demostración de equivalencias por deducción natural	55
4.3	Reglas de la igualdad	60
4.3.1	Regla de eliminación de la igualdad	60
4.3.2	Regla de introducción de la igualdad	60

Índice general

5

Bibliografía

62

Parte I

Lógica proposicional

Tema 1

Sintaxis y semántica de la lógica proposicional

Contenido

1.1	Introducción	5
1.1.1	Panorama de la lógica	5
1.1.2	Ejemplos de argumentos y formalizaciones	6
1.2	Sintaxis de la lógica proposicional	6
1.2.1	El lenguaje de la lógica proposicional	6
1.2.2	Recursión e inducción sobre fórmulas	7
1.2.3	Árboles de análisis (o de formación)	8
1.2.4	Eliminación de paréntesis	8
1.2.5	Subfórmulas	9
1.3	Semántica proposicional	9
1.3.1	Valores y funciones de verdad	9
1.3.2	Interpretaciones	10
1.3.3	Modelos, satisfacibilidad y validez	11
1.3.4	Algoritmos para satisfacibilidad y validez	12
1.3.5	Selección de tautologías	14
1.3.6	Equivalencia lógica	14
1.3.7	Modelos de conjuntos de fórmulas	15
1.3.8	Consistencia y consecuencia lógica	15
1.3.9	Argumentaciones y problemas lógicos	17

1.1. Introducción

1.1.1. Panorama de la lógica

- Objetivos de la lógica:
 - La formalización del lenguaje natural.
 - Los métodos de razonamiento.
- Sistemas lógicos:
 - Lógica proposicional.
 - Lógica de primer orden.
 - Lógicas de orden superior.
 - Lógicas modales.
 - Lógicas descriptivas.
- Aplicaciones de la lógica en computación:
 - Programación lógica.
 - Verificación y síntesis automática de programas.
 - Representación del conocimiento y razonamiento.
 - Modelización y razonamiento sobre sistemas.
- Lógica informática = Representación del conocimiento + Razonamiento

1.1.2. Ejemplos de argumentos y formalizaciones

- Ejemplos de argumentos:
 - Ejemplo 1: Si el tren llega a las 7 y no hay taxis en la estación, entonces Juan llegará tarde a la reunión. Juan no ha llegado tarde a la reunión. El tren llegó a las 7. *Por tanto*, habían taxis en la estación.
 - Ejemplo 2: Si hay corriente y la lámpara no está fundida, entonces está encendida. La lámpara no está encendida. Hay corriente. *Por tanto*, la lámpara está fundida.
- Formalización:

- Simbolización:

Simb.	Ejemplo 1	Ejemplo 2
p	el tren llega a las 7	hay corriente
q	hay taxis en la estación	la lámpara está fundida
r	Juan llega tarde a la reunión	la lámpara está encendida

- Si p y no q , entonces r . No r . p . Por tanto, q .
- $p \wedge \neg q \rightarrow r, \neg r, p \models q$.

1.2. Sintaxis de la lógica proposicional

1.2.1. El lenguaje de la lógica proposicional

El lenguaje de la lógica proposicional

- Alfabeto proposicional:
 - variables proposicionales: $p_0, p_1, \dots; p, q, r$.
 - conectivas lógicas:
 - monaria: \neg (negación),
 - binarias: \wedge (conjunción), \vee (disyunción),
 \rightarrow (condicional), \leftrightarrow (bicondicional).
 - símbolos auxiliares: “(“ y “)“.
- Fórmulas proposicionales:
 - Definición:
 - Las variables proposicionales son fórmulas (**fórmulas atómicas**).
 - Si F y G son fórmulas, entonces también lo son $\neg F, (F \wedge G), (F \vee G), (F \rightarrow G)$ y $(F \leftrightarrow G)$
 - Ejemplos:
 - Fórmulas: $p, (p \vee \neg q), \neg(p \vee p), ((p \rightarrow q) \vee (q \rightarrow p))$
 - No fórmulas: $(p), p \vee \neg q, (p \vee \wedge q)$

Fórmulas proposicionales (BNF)

- Notaciones:
 - p, q, r, \dots representarán variables proposicionales.
 - F, G, H, \dots representarán fórmulas.

- **VP** representa el conjunto de los variables proposicionales.
 - **Prop** representa el conjunto de las fórmulas.
 - ***** representa una conectiva binaria.
- Forma de Backus Naur (BNF) de las fórmula proposicionales:
- $F ::= p \mid \neg G \mid (F \wedge G) \mid (F \vee G) \mid (F \rightarrow G) \mid (F \leftrightarrow G)$.

1.2.2. Recursión e inducción sobre fórmulas

Definiciones por recursión sobre fórmulas

- Número de paréntesis de una fórmula:
- Def: El número de paréntesis de una fórmula F se define recursivamente por:

$$\text{np}(F) = \begin{cases} 0, & \text{si } F \text{ es atómica;} \\ \text{np}(G), & \text{si } F \text{ es } \neg G; \\ 2 + \text{np}(G) + \text{np}(H), & \text{si } F \text{ es } (G * H) \end{cases}$$
 - Ejemplos:
 - $\text{np}(p) = 0$
 - $\text{np}(q) = 0$
 - $\text{np}(\neg q) = 0$
 - $\text{np}((\neg q \vee p)) = 2$
 - $\text{np}((p \rightarrow (\neg q \vee p))) = 4$

Demostración por inducción sobre fórmulas

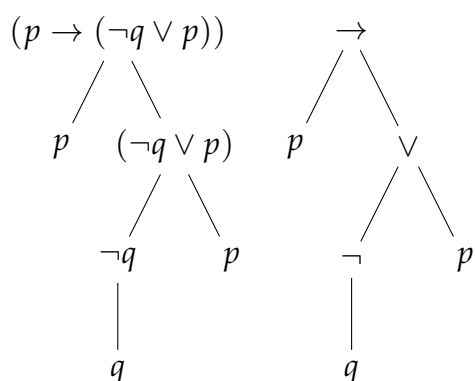
- **Principio de inducción sobre fórmulas:** Sea \mathcal{P} una propiedad sobre las fórmulas que verifica las siguientes condiciones:
- Todas las fórmulas atómicas tienen la propiedad \mathcal{P} .
 - Si F y G tienen la propiedad \mathcal{P} , entonces $\neg F$, $(F \wedge G)$, $(F \vee G)$, $(F \rightarrow G)$ y $(F \leftrightarrow G)$, tienen la propiedad \mathcal{P} .

Entonces todas las fórmulas proposicionales tienen la propiedad \mathcal{P} .

- Propiedad: Todas las fórmulas proposicionales tienen un número par de paréntesis.
- **Demostración por inducción sobre las fórmulas.**

- **Base:** F atómica $\implies np(F) = 0$ es par.
- **Paso:** Supongamos que $np(F)$ y $np(G)$ es par (**hipótesis de inducción**).
Entonces,
 $np(\neg F) = np(F)$ es par y
 $np((F * G)) = 2 + np(F) + np(G)$ es par,
 para cualquier conectiva binaria $*$.

1.2.3. Árboles de análisis (o de formación)



1.2.4. Eliminación de paréntesis

Criterios de reducción de paréntesis

- Pueden eliminarse los paréntesis externos.
 $F \wedge G$ es una abreviatura de $(F \wedge G)$.
- Precedencia de asociación de conectivas: $\neg, \wedge, \vee, \rightarrow, \leftrightarrow$.
 $F \wedge G \rightarrow \neg F \vee G$ es una abreviatura de $((F \wedge G) \rightarrow (\neg F \vee G))$.
- Cuando una conectiva se usa repetidamente, se asocia por la derecha.
 $F \vee G \vee H$ abrevia $(F \vee (G \vee H))$
 $F \wedge G \wedge H \rightarrow \neg F \vee G$ abrevia $((F \wedge (G \wedge H)) \rightarrow (\neg F \vee G))$

1.2.5. Subfórmulas

Subfórmulas

- Def: El conjunto $\text{Subf}(F)$ de las **subfórmulas** de una fórmula F se define recursivamente por:

$$\text{Subf}(F) = \begin{cases} \{F\}, & \text{si } F \text{ es atómica;} \\ \{F\} \cup \text{Subf}(G), & \text{si } F \text{ es } \neg G; \\ \{F\} \cup \text{Subf}(G) \cup \text{Subf}(H), & \text{si } F \text{ es } G * H \end{cases}$$

- Ejemplos:

- $\text{Subf}(p) = \{p\}$
- $\text{Subf}(q) = \{q\}$
- $\text{Subf}(\neg q) = \{\neg q, q\}$
- $\text{Subf}(\neg q \vee p) = \{\neg q \vee p, \neg q, q, p\}$
- $\text{Subf}(p \rightarrow \neg q \vee p) = \{p \rightarrow \neg q \vee p, p, \neg q \vee p, \neg q, q\}$

1.3. Semántica proposicional

1.3.1. Valores y funciones de verdad

- Valores de verdad (\mathbb{B}): **1**: verdadero y **0**: falso.
- Funciones de verdad:

- $H_{\neg} : \{0, 1\} \rightarrow \{0, 1\}$ t.q. $H_{\neg}(i) = \begin{cases} 1, & \text{si } i = 0; \\ 0, & \text{si } i = 1. \end{cases}$
- $H_{\wedge} : \{0, 1\}^2 \rightarrow \{0, 1\}$ t.q. $H_{\wedge}(i, j) = \begin{cases} 1, & \text{si } i = j = 1; \\ 0, & \text{en otro caso.} \end{cases}$
- $H_{\vee} : \{0, 1\}^2 \rightarrow \{0, 1\}$ t.q. $H_{\vee}(i, j) = \begin{cases} 0, & \text{si } i = j = 0; \\ 1, & \text{en otro caso.} \end{cases}$
- $H_{\rightarrow} : \{0, 1\}^2 \rightarrow \{0, 1\}$ t.q. $H_{\rightarrow}(i, j) = \begin{cases} 0, & \text{si } i = 1, j = 0; \\ 1, & \text{en otro caso.} \end{cases}$
- $H_{\leftrightarrow} : \{0, 1\}^2 \rightarrow \{0, 1\}$ t.q. $H_{\leftrightarrow}(i, j) = \begin{cases} 1, & \text{si } i = j; \\ 0, & \text{en otro caso.} \end{cases}$

1.3.2. Interpretaciones

- Funciones de verdad mediante **tablas de verdad**:

i	$\neg i$	i	j	$i \wedge j$	$i \vee j$	$i \rightarrow j$	$i \leftrightarrow j$
1	0	1	1	1	1	1	1
0	1	1	0	0	1	0	0
		0	1	0	1	1	0
		0	0	0	0	1	1

- Interpretación:

- Def.: Una **interpretación** es una aplicación $I : VP \rightarrow \mathbb{B}$.
- Prop: Para cada interpretación I existe una única aplicación $I' : Prop \rightarrow \mathbb{B}$ tal que:

$$I'(F) = \begin{cases} I(F), & \text{si } F \text{ es atómica;} \\ H_{\neg}(I'(G)), & \text{si } F = \neg G; \\ H_{*}(I'(G), I'(H)), & \text{si } F = G * H \end{cases}$$

Se dice que $I'(F)$ es el **valor de verdad de F respecto de I** .

- Ejemplo: Sea $F = (p \vee q) \wedge (\neg q \vee r)$

- valor de F en una interpretación I_1 tal que $I_1(p) = I_1(r) = 1, I_1(q) = 0$

$$\begin{array}{l} (p \vee q) \wedge (\neg q \vee r) \\ (1 \vee 0) \wedge (\neg 0 \vee 1) \\ 1 \wedge (1 \vee 1) \\ 1 \wedge 1 \\ 1 \end{array}$$

- valor de F en una interpretación I_2 tal que $I_2(r) = 1, I_2(p) = I_2(q) = 0$

$$\begin{array}{l} (p \vee q) \wedge (\neg q \vee r) \\ 0 \vee 0 \wedge (\neg 0 \vee 1) \\ 0 \wedge 1 \\ 0 \end{array}$$

- Prop.: Sea F una fórmula y I_1, I_2 dos interpretaciones. Si $I_1(p) = I_2(p)$ para todos las variables proposicionales de F , entonces $I_1'(F) = I_2'(F)$.
- Notación: Se escribe $I(F)$ en lugar de $I'(F)$.

1.3.3. Modelos, satisfacibilidad y validez

Modelos y satisfacibilidad

- Modelo de una fórmula

- Def.: I es **modelo de F** si $I(F) = 1$.

- Notación: $I \models F$.
- Ejemplo (continuación del anterior):
 - si $I_1(p) = I_1(r) = 1, I_1(q) = 0$, entonces $I_1 \models (p \vee q) \wedge (\neg q \vee r)$
 - si $I_2(r) = 1, I_2(p) = I_2(q) = 0$, entonces $I_2 \not\models (p \vee q) \wedge (\neg q \vee r)$.
- Fórmulas satisfacibles e insatisfacibles

- Def.: F es **satisfacible** si F tiene algún modelo.
- Ejemplo: $(p \rightarrow q) \wedge (q \rightarrow r)$ es satisfacible
 $I(p) = I(q) = I(r) = 0$.
- Def.: F es **insatisfacible** si F no tiene ningún modelo.
- Ejemplo: $p \wedge \neg p$ es insatisfacible

p	$\neg p$	$p \wedge \neg p$
1	0	0
0	1	0

Tautologías y contradicciones

- Def.: F es una **tautología** (o **válida**) si toda interpretación es modelo de F . Se representa por $\models F$.
- Def.: F es una **contradicción** si ninguna interpretación es modelo de F .
- Def.: F es **contingente** si no es tautología ni contradicción.
- Ejemplos:
 1. $(p \rightarrow q) \vee (q \rightarrow p)$ es una tautología.
 2. $(p \rightarrow q) \wedge \neg(p \rightarrow q)$ es una contradicción.
 3. $p \rightarrow q$ es contingente.

p	q	$p \rightarrow q$	$q \rightarrow p$	$(p \rightarrow q) \vee (q \rightarrow p)$	$\neg(p \rightarrow q)$	$(p \rightarrow q) \wedge \neg(p \rightarrow q)$
1	1	1	1	1	0	0
1	0	0	1	1	1	0
0	1	1	0	1	0	0
0	0	1	1	1	0	0

Clasificaciones de fórmulas

Todas las fórmulas		
Tautologías	Contingentes	Contradicciones
Verdadera en todas las interpretaciones (ej. $p \vee \neg p$)	Verdadera en algunas interpretaciones y falsa en otras (ej. $p \rightarrow q$)	Falsa en todas las interpretaciones (ej. $p \wedge \neg p$)
Satisfacibles		Insatisfacibles
Todas las fórmulas		

Satisfacibilidad y validez

- Los problemas SAT y TAUT:
 - **Problema SAT:** Dada F determinar si es satisfacible.
 - **Problema TAUT:** Dada F determinar si es una tautología.
- Relaciones entre satisfacibilidad y tautologicidad:
 - F es tautología $\iff \neg F$ es insatisfacible.
 - F es tautología $\implies F$ es satisfacible.
 - F es satisfacible $\not\implies \neg F$ es insatisfacible.

$p \rightarrow q$ es satisfacible.

$I(p) = I(q) = 1$

$\neg(p \rightarrow q)$ es satisfacible.

$I(p) = 1, I(q) = 0.$

1.3.4. Algoritmos para satisfacibilidad y validez

- Tabla de verdad para $\models (p \rightarrow q) \vee (q \rightarrow p)$:

p	q	$(p \rightarrow q)$	$(q \rightarrow p)$	$(p \rightarrow q) \vee (q \rightarrow p)$
1	1	1	1	1
1	0	0	1	1
0	1	1	0	1
0	0	1	1	1

- Tabla de verdad simplificada para $\models (p \rightarrow q) \vee (q \rightarrow p)$:

p	q	$(p \rightarrow q) \vee (q \rightarrow p)$					
1	1	1	1	1	1	1	1
1	0	1	0	0	1	0	1
0	1	0	1	1	1	1	0
0	0	0	1	0	1	0	1

- Método de Quine para $\models (p \rightarrow q) \vee (q \rightarrow p)$

$(p \rightarrow q) \vee (q \rightarrow p)$					
		0			
0				0	
			1		0
0	1				
	1				

- Método de Quine para $\models (p \rightarrow q) \vee (q \rightarrow p)$

$(p \rightarrow q) \vee (q \rightarrow p)$					
0	0	1	0	1	0
					1*

- Tablas de verdad para $\not\models (p \leftrightarrow q) \vee (q \leftrightarrow p)$

p	q	$(p \leftrightarrow q)$	$(q \leftrightarrow p)$	$(p \leftrightarrow q) \vee (q \leftrightarrow p)$
1	1	1	1	1
1	0	0	0	0
0	1	0	0	0
0	0	1	1	1

- Método de Quine para $\not\models (p \leftrightarrow q) \vee (q \leftrightarrow p)$

$(p \leftrightarrow q) \vee (q \leftrightarrow p)$					
0	0	1	0	1	0
1	0	0	0	0	1

1.3.5. Selección de tautologías

1. $F \rightarrow F$ (ley de identidad).
2. $F \vee \neg F$ (ley del tercio excluido).
3. $\neg(F \wedge \neg F)$ (principio de no contradicción).
4. $(\neg F \rightarrow F) \rightarrow F$ (ley de Clavius).
5. $\neg F \rightarrow (F \rightarrow G)$ (ley de Duns Scoto).
6. $((F \rightarrow G) \rightarrow F) \rightarrow F$ (ley de Peirce).
7. $(F \rightarrow G) \wedge F \rightarrow G$ (modus ponens).
8. $(F \rightarrow G) \wedge \neg G \rightarrow \neg F$ (modus tollens).

1.3.6. Equivalencia lógica

Fórmulas equivalentes

- Def.: F y G son **equivalentes** si $I(F) = I(G)$ para toda interpretación I . Representación: $F \equiv G$.
- Ejemplos de equivalencias notables:
 1. Idempotencia: $F \vee F \equiv F$; $F \wedge F \equiv F$.
 2. Conmutatividad: $F \vee G \equiv G \vee F$; $F \wedge G \equiv G \wedge F$.
 3. Asociatividad: $F \vee (G \vee H) \equiv (F \vee G) \vee H$;
 $F \wedge (G \wedge H) \equiv (F \wedge G) \wedge H$
 4. Absorción: $F \wedge (F \vee G) \equiv F$; $F \vee (F \wedge G) \equiv F$.
 5. Distributividad: $F \wedge (G \vee H) \equiv (F \wedge G) \vee (F \wedge H)$;
 $F \vee (G \wedge H) \equiv (F \vee G) \wedge (F \vee H)$.
 6. Doble negación: $\neg\neg F \equiv F$.
 7. Leyes de De Morgan: $\neg(F \wedge G) \equiv \neg F \vee \neg G$;
 $\neg(F \vee G) \equiv \neg F \wedge \neg G$
 8. Leyes de tautologías: Si F es una tautología, $F \wedge G \equiv G$; $F \vee G \equiv F$.
 9. Leyes de contradicciones: Si F es una contradicción $F \wedge G \equiv F$; $F \vee G \equiv G$.

Propiedades de la equivalencia lógica

- Relación entre equivalencia y bicondicional:
 - $F \equiv G \text{ syss } \models F \leftrightarrow G$.
- Propiedades básicas de la equivalencia lógica:

- Reflexiva: $F \equiv F$.
- Simétrica: Si $F \equiv G$, entonces $G \equiv F$.
- Transitiva: Si $F \equiv G$ y $G \equiv H$, entonces $F \equiv H$.
- Principio de sustitución de fórmulas equivalentes:
 - Prop.: Si en la fórmula F se sustituye una de sus subfórmulas G por una fórmula G' lógicamente equivalente a G , entonces la fórmula obtenida, F' , es lógicamente equivalente a F .
 - Ejemplo:

$$\begin{aligned} F &= \neg(p \wedge q) \rightarrow \neg(p \wedge \neg\neg r) \\ G &= \neg(p \wedge q) \\ G' &= \neg p \vee \neg q \\ F' &= (\neg p \vee \neg q) \rightarrow \neg(p \wedge \neg\neg r) \end{aligned}$$

1.3.7. Modelos de conjuntos de fórmulas

- Notación:
 - S, S_1, S_2, \dots representarán conjuntos de fórmulas.
- Modelo de un conjunto de fórmulas:
 - Def.: I es modelo de S si para toda $F \in S$ se tiene que $I \models F$.
 - Representación: $I \models S$.
 - Ejemplo: Sea $S = \{(p \vee q) \wedge (\neg q \vee r), q \rightarrow r\}$
 La interpretación I_1 tal que $I_1(p) = 1, I_1(q) = 0, I_1(r) = 1$ es modelo de S ($I_1 \models S$).

$$\begin{array}{cccccccccc} \{(p \vee q) \wedge (\neg q \vee r), & q \rightarrow r\} \\ 1 & 1 & 0 & 1 & 1 & 0 & 1 & 1 & 0 & 1 & 1 \end{array}$$
 - La interpretación I_2 tal que $I_2(p) = 0, I_2(q) = 1, I_2(r) = 0$ no es modelo de S ($I_2 \not\models S$).

$$\begin{array}{cccccccccc} \{(p \vee q) \wedge (\neg q \vee r), & q \rightarrow r\} \\ 0 & 1 & 0 & 0 & 0 & 1 & 0 & 0 & 1 & 0 & 0 \end{array}$$

1.3.8. Consistencia y consecuencia lógica

Conjunto consistente de fórmulas

- Def.: S es consistente si S tiene algún modelo.
- Def.: S es inconsistente si S no tiene ningún modelo.

■ Ejemplos:

- $\{(p \vee q) \wedge (\neg q \vee r), p \rightarrow r\}$ es consistente (con modelos I_4, I_6, I_8)
- $\{(p \vee q) \wedge (\neg q \vee r), p \rightarrow r, \neg r\}$ es inconsistente

	p	q	r	$(p \vee q)$	$(\neg q \vee r)$	$(p \vee q) \wedge (\neg q \vee r)$	$p \rightarrow r$	$\neg r$
I_1	0	0	0	0	1	0	1	1
I_2	0	0	1	0	1	0	1	0
I_3	0	1	0	1	0	0	1	1
I_4	0	1	1	1	1	1	1	0
I_5	1	0	0	1	1	1	0	1
I_6	1	0	1	1	1	1	1	0
I_7	1	1	0	1	0	0	0	1
I_8	1	1	1	1	1	1	1	0

Consecuencia lógica

- Def.: F es consecuencia de S si todos los modelos de S son modelos de F .
- Representación: $S \models F$.
- Ejemplos: $\{p \rightarrow q, q \rightarrow r\} \models p \rightarrow r$ y $\{p\} \not\models p \wedge q$

	p	q	r	$p \rightarrow q$	$q \rightarrow r$	$p \rightarrow r$	p	q	$p \wedge q$
I_1	0	0	0	1	1	1	1	1	1
I_2	0	0	1	1	1	1	1	0	0
I_3	0	1	0	1	0	1	0	1	0
I_4	0	1	1	1	1	1	0	0	0
I_5	1	0	0	0	1	0			
I_6	1	0	1	0	1	1			
I_7	1	1	0	1	0	0			
I_8	1	1	1	1	1	1			

Propiedades de la consecuencia

- Propiedades básicas de la relación de consecuencia:
 - Reflexividad: $S \models S$.
 - Monotonía: Si $S_1 \models F$ y $S_1 \subseteq S_2$, entonces $S_2 \models F$.
 - Transitividad: Si $S \models F$ y $\{F\} \models G$, entonces $S \models G$.
- Relación entre consecuencia, validez, satisfacibilidad y consistencia:

- Las siguientes condiciones son equivalentes:

1. $\{F_1, \dots, F_n\} \models G$
2. $\models F_1 \wedge \dots \wedge F_n \rightarrow G$
3. $\neg(F_1 \wedge \dots \wedge F_n \rightarrow G)$ es insatisfacible
4. $\{F_1, \dots, F_n, \neg G\}$ es inconsistente

1.3.9. Argumentaciones y problemas lógicos

Ejemplo de argumentación

- Problema de los animales: Se sabe que
 1. Los animales con pelo o que dan leche son mamíferos.
 2. Los mamíferos que tienen pezuñas o que rumian son ungulados.
 3. Los ungulados de cuello largo son jirafas.
 4. Los ungulados con rayas negras son cebras.

Se observa un animal que tiene pelos, pezuñas y rayas negras. Por consiguiente, se concluye que el animal es una cebra.

- Formalización:

$$\left\{ \begin{array}{l} \text{tiene_pelos} \vee \text{da_leche} \rightarrow \text{es_mamífero}, \\ \text{es_mamífero} \wedge (\text{tiene_pezuñas} \vee \text{rumia}) \rightarrow \text{es_ungulado}, \\ \text{es_ungulado} \wedge \text{tiene_cuello_largo} \rightarrow \text{es_jirafa}, \\ \text{es_ungulado} \wedge \text{tiene_rayas_negras} \rightarrow \text{es_cebra}, \\ \text{tiene_pelos} \wedge \text{tiene_pezuñas} \wedge \text{tiene_rayas_negras} \end{array} \right\}$$

$$\models \text{es_cebra}$$

Problemas lógicos: veraces y mentirosos

- Enunciado: En una isla hay dos tribus, la de los veraces (que siempre dicen la verdad) y la de los mentirosos (que siempre mienten). Un viajero se encuentra con tres isleños A, B y C y cada uno le dice una frase
 1. A dice "B y C son veraces syss C es veraz"
 2. B dice "Si A y C son veraces, entonces B y C son veraces y A es mentiroso"
 3. C dice "B es mentiroso syss A o B es veraz"

Determinar a qué tribu pertenecen A, B y C.

- Simbolización: a : "A es veraz", b : "B es veraz", c : "C es veraz".

- Formalización:
 $F_1 = a \leftrightarrow (b \wedge c \leftrightarrow c)$, $F_2 = b \leftrightarrow (a \wedge c \rightarrow b \wedge c \wedge \neg a)$ y $F_3 = c \leftrightarrow (\neg b \leftrightarrow a \vee b)$.
- Modelos de $\{F_1, F_2, F_3\}$:
Si I es modelo de $\{F_1, F_2, F_3\}$, entonces $I(a) = 1, I(b) = 1, I(c) = 0$.
- Conclusión: A y B son veraces y C es mentiroso.

Bibliografía

1. C. Badesa, I. Jané y R. Jansana *Elementos de lógica formal*. (Ariel, 2000)
Cap. 0 (Introducción), 6 (Sintaxis de la lógica proposicional), 7 (Semántica de la lógica proposicional), 9 (Consecuencia lógica) y 11 (Lógica proposicional y lenguaje natural).
2. M. Ben-Ari, *Mathematical logic for computer science (2nd ed.)*. (Springer, 2001)
Cap. 1 (Introduction) y 2 (Propositional calculus: formulas, models, tableaux).
3. J.A. Díez *Iniciación a la Lógica*, (Ariel, 2002)
Cap. 2 (El lenguaje de la lógica proposicional) y 3 (Semántica formal. Consecuencia lógica).
4. M. Huth y M. Ryan *Logic in computer science: modelling and reasoning about systems*. (Cambridge University Press, 2000)
Cap. 1 (Propositional logic).

Tema 2

Deducción natural proposicional

Contenido

2.1	Reglas de deducción natural	19
2.1.1	Reglas de la conjunción	19
2.1.2	Reglas de la doble negación	19
2.1.3	Regla de eliminación del condicional	20
2.1.4	Regla derivada de modus tollens (MT)	20
2.1.5	Regla de introducción del condicional	21
2.1.6	Reglas de la disyunción	22
2.1.7	Regla de copia	23
2.1.8	Reglas de la negación	23
2.1.9	Reglas del bicondicional	25
2.2	Reglas derivadas	25
2.2.1	Regla del modus tollens	25
2.2.2	Regla de introducción de doble negación	26
2.2.3	Regla de reducción al absurdo	26
2.2.4	Ley del tercio excluido	26
2.3	Resumen de reglas de deducción natural	28

2.1. Reglas de deducción natural

2.1.1. Reglas de la conjunción

- Regla de introducción de la conjunción: $\frac{F \quad G}{F \wedge G} \wedge i$

- Reglas de eliminación de la conjunción: $\frac{F \wedge G}{F} \wedge e_1$ $\frac{F \wedge G}{G} \wedge e_2$

- Ejemplo: $p \wedge q, r \vdash q \wedge r$:
 - 1 $p \wedge q$ premisa
 - 2 r premisa
 - 3 q $\wedge e_1$ 1
 - 4 $q \wedge r$ $\wedge i$ 2,3

- Adecuación de las reglas de la conjunción:

- $\wedge i : \{F, G\} \models F \wedge G$
- $\wedge e_1 : F \wedge G \models F$
- $\wedge e_2 : F \wedge G \models G$

2.1.2. Reglas de la doble negación

- Regla de eliminación de la doble negación: $\frac{\neg\neg F}{F} \neg\neg e$

- Regla de introducción de la doble negación: $\frac{F}{\neg\neg F} \neg\neg i$

- Ejemplo: $p, \neg\neg(q \wedge r) \vdash \neg\neg p \wedge r$:
 - 1 p premisa
 - 2 $\neg\neg(q \wedge r)$ premisa
 - 3 $\neg\neg p$ $\neg\neg i$ 1
 - 4 $q \wedge r$ $\neg\neg e$ 2
 - 5 r $\wedge e_2$ 4
 - 6 $\neg\neg p \wedge r$ $\wedge i$ 3,5

- Adecuación de las reglas de la doble negación:

- $\neg\neg e : \{\neg\neg F\} \models F$
- $\neg\neg i : \{F\} \models \neg\neg F$

2.1.3. Regla de eliminación del condicional

- Regla de eliminación del condicional: $\frac{F \quad F \rightarrow G}{G} \rightarrow e$

- Ejemplo: $\neg p \wedge q, \neg p \wedge q \rightarrow r \vee \neg p \vdash r \vee \neg p$:

1	$\neg p \wedge q$	premisa
2	$\neg p \wedge q \rightarrow r \vee \neg p$	premisa
3	$r \vee \neg p$	$\rightarrow e$ 1,2

- Ejemplo: $p, p \rightarrow q, p \rightarrow (q \rightarrow r) \vdash r$:

1	p	premisa
2	$p \rightarrow q$	premisa
3	$p \rightarrow (q \rightarrow r)$	premisa
4	q	$\rightarrow e$ 1,2
5	$q \rightarrow r$	$\rightarrow e$ 1,3
6	r	$\rightarrow e$ 4,5

- Adecuación de la eliminación del condicional: $\{F, F \rightarrow G\} \models G$

2.1.4. Regla derivada de modus tollens (MT)

- Regla derivada de modus tollens:
$$\frac{F \rightarrow G \quad \neg G}{\neg F} \text{ MT}$$

- Ejemplo: $p \rightarrow (q \rightarrow r), p, \neg r \vdash \neg q$:

1	$p \rightarrow (q \rightarrow r)$	premisa
2	p	premisa
3	$\neg r$	premisa
4	$q \rightarrow r$	$\rightarrow e$ 1,2
5	$\neg q$	MT 3,4

- Ejemplo: $\neg p \rightarrow q, \neg q \vdash p$:

1	$\neg p \rightarrow q$	premisa
2	$\neg q$	premisa
3	$\neg \neg p$	MT 1,2
4	p	$\neg \neg e$ 3

2.1.5. Regla de introducción del condicional

- Regla de introducción del condicional:

$$\frac{\boxed{\begin{array}{c} F \\ \vdots \\ G \end{array}}}{F \rightarrow G} \rightarrow i$$

- Ejemplo: $p \rightarrow q \vdash \neg q \rightarrow \neg p$:

1	$p \rightarrow q$	premisa						
<table style="border-collapse: collapse; width: 100%;"> <tr> <td style="padding-right: 10px;">2</td> <td style="padding-right: 10px;">$\neg q$</td> <td>supuesto</td> </tr> <tr> <td style="padding-right: 10px;">3</td> <td style="padding-right: 10px;">$\neg p$</td> <td>MT 1,2</td> </tr> </table>			2	$\neg q$	supuesto	3	$\neg p$	MT 1,2
2	$\neg q$	supuesto						
3	$\neg p$	MT 1,2						
4	$\neg q \rightarrow \neg p$	$\rightarrow i$ 2 - 3						

- Adecuación de la regla de introducción del condicional: Si $F \models G$, entonces $\models F \rightarrow G$.

- Ejemplo: $\neg q \rightarrow \neg p \vdash p \rightarrow \neg \neg q$:

1	$\neg q \rightarrow \neg p$	premisa									
<table style="border-collapse: collapse; width: 100%;"> <tr> <td style="padding-right: 10px;">2</td> <td style="padding-right: 10px;">p</td> <td>supuesto</td> </tr> <tr> <td style="padding-right: 10px;">3</td> <td style="padding-right: 10px;">$\neg \neg p$</td> <td>$\neg \neg i$ 2</td> </tr> <tr> <td style="padding-right: 10px;">4</td> <td style="padding-right: 10px;">$\neg \neg q$</td> <td>MT 1,3</td> </tr> </table>			2	p	supuesto	3	$\neg \neg p$	$\neg \neg i$ 2	4	$\neg \neg q$	MT 1,3
2	p	supuesto									
3	$\neg \neg p$	$\neg \neg i$ 2									
4	$\neg \neg q$	MT 1,3									
5	$p \rightarrow \neg \neg q$	$\rightarrow i$ 2 - 4									

- Ejemplo (de teorema): $\vdash p \rightarrow p$:

<table style="border-collapse: collapse; width: 100%;"> <tr> <td style="padding-right: 10px;">1</td> <td style="padding-right: 10px;">p</td> <td>supuesto</td> </tr> </table>			1	p	supuesto
1	p	supuesto			
2	$p \rightarrow p$	$\rightarrow i$ 1 - 1			

- Ejemplo: $\vdash (q \rightarrow r) \rightarrow ((\neg q \rightarrow \neg p) \rightarrow (p \rightarrow r))$:

1	$q \rightarrow r$	supuesto
2	$\neg q \rightarrow \neg p$	supuesto
3	p	supuesto
4	$\neg\neg p$	$\neg\neg i$ 3
5	$\neg\neg q$	MT 2, 4
6	q	$\neg\neg e$ 5
7	r	$\rightarrow e$ 1, 6
8	$p \rightarrow r$	$\rightarrow i$ 3 – 7
9	$(\neg q \rightarrow \neg p) \rightarrow (p \rightarrow r)$	$\rightarrow i$ 2 – 8
10	$(q \rightarrow r) \rightarrow ((\neg q \rightarrow \neg p) \rightarrow (p \rightarrow r))$	$\rightarrow i$ 1 – 9

2.1.6. Reglas de la disyunción

- Reglas de introducción de la disyunción: $\frac{F}{F \vee G} \vee i_1$ $\frac{G}{F \vee G} \vee i_2$

- Regla de eliminación de la disyunción: $\frac{F \vee G \quad \begin{array}{|c|} \hline F \\ \hline \vdots \\ \hline H \\ \hline \end{array} \quad \begin{array}{|c|} \hline G \\ \hline \vdots \\ \hline H \\ \hline \end{array}}{H} \vee e$

- Ejemplo: $p \vee q \vdash q \vee p$:

1	$p \vee q$	premisa
2	p	supuesto
3	$q \vee p$	$\vee i_2$ 2
4	q	supuesto
5	$q \vee p$	$\vee i_1$ 4
6	$q \vee p$	$\vee e$ 1, 2 – 3, 4 – 5

- Ejemplo: $q \rightarrow r \vdash p \vee q \rightarrow p \vee r$:

1	$q \rightarrow r$	premisa
2	$p \vee q$	supuesto
3	p	supuesto
4	$p \vee r$	$\vee i_1$ 3
5	q	supuesto
6	r	$\rightarrow e$ 1, 5
7	$p \vee r$	$\vee i_2$ 6
8	$p \vee r$	$\vee e$ 2, 3 – 4, 5 – 7
9	$p \vee q \rightarrow p \vee r \rightarrow i$ 2 – 8	

2.1.7. Regla de copia

- Ejemplo (usando la regla hyp): $\vdash p \rightarrow (q \rightarrow p)$:

1	p	supuesto
2	q	supuesto
3	p	hyp 1
4	$q \rightarrow p$	$\rightarrow i$ 2 – 3
5	$p \rightarrow (q \rightarrow p) \rightarrow i$ 1 – 4	

2.1.8. Reglas de la negación

- Extensiones de la lógica para usar falso:
 - Extensión de la sintaxis: \perp es una fórmula proposicional.
 - Extensión de la semántica: $I(\perp) = 0$ en cualquier interpretación I .
- Reglas de la negación:

- **Regla de eliminación de lo falso:** $\frac{\perp}{F} \perp e$
- **Regla de eliminación de la negación:** $\frac{F \quad \neg F}{\perp} \neg e$

- Adecuación de las reglas de la negación:

- $\perp \models F$

- $\{F, \neg F\} \models \perp$

- Ejemplo: $\neg p \vee q \vdash p \rightarrow q$:

1	$\neg p \vee q$	premisa																		
<table style="width: 100%; border-collapse: collapse;"> <tr> <td style="padding-right: 10px;">2</td> <td style="padding-right: 10px;">p</td> <td>supuesto</td> </tr> <tr> <td colspan="3" style="border: 1px solid black; padding: 2px;"> <table style="width: 100%; border-collapse: collapse;"> <tr> <td style="padding-right: 10px;">3</td> <td style="padding-right: 10px;">$\neg p$</td> <td>supuesto</td> </tr> <tr> <td style="padding-right: 10px;">4</td> <td style="padding-right: 10px;">\perp</td> <td>$\neg e$ 2,3</td> </tr> <tr> <td style="padding-right: 10px;">5</td> <td style="padding-right: 10px;">q</td> <td>$\perp e$ 4</td> </tr> </table> </td> </tr> <tr> <td style="padding-right: 10px;">6</td> <td style="padding-right: 10px;">q</td> <td>supuesto</td> </tr> </table>			2	p	supuesto	<table style="width: 100%; border-collapse: collapse;"> <tr> <td style="padding-right: 10px;">3</td> <td style="padding-right: 10px;">$\neg p$</td> <td>supuesto</td> </tr> <tr> <td style="padding-right: 10px;">4</td> <td style="padding-right: 10px;">\perp</td> <td>$\neg e$ 2,3</td> </tr> <tr> <td style="padding-right: 10px;">5</td> <td style="padding-right: 10px;">q</td> <td>$\perp e$ 4</td> </tr> </table>			3	$\neg p$	supuesto	4	\perp	$\neg e$ 2,3	5	q	$\perp e$ 4	6	q	supuesto
2	p	supuesto																		
<table style="width: 100%; border-collapse: collapse;"> <tr> <td style="padding-right: 10px;">3</td> <td style="padding-right: 10px;">$\neg p$</td> <td>supuesto</td> </tr> <tr> <td style="padding-right: 10px;">4</td> <td style="padding-right: 10px;">\perp</td> <td>$\neg e$ 2,3</td> </tr> <tr> <td style="padding-right: 10px;">5</td> <td style="padding-right: 10px;">q</td> <td>$\perp e$ 4</td> </tr> </table>			3	$\neg p$	supuesto	4	\perp	$\neg e$ 2,3	5	q	$\perp e$ 4									
3	$\neg p$	supuesto																		
4	\perp	$\neg e$ 2,3																		
5	q	$\perp e$ 4																		
6	q	supuesto																		
7	q	$\vee e$ 1,3 – 5,6 – 6																		
8	$p \rightarrow q$	$\rightarrow i$ 2 – 7																		

- **Regla de introducción de la negación:**

$$\frac{\boxed{\begin{array}{c} F \\ \vdots \\ \perp \end{array}}}{\neg F} \neg i$$

- Adecuación: Si $F \models \perp$, entonces $\models \neg F$.

- Ejemplo: $p \rightarrow q, p \rightarrow \neg q \vdash \neg p$:

1	$p \rightarrow q$	premisa												
2	$p \rightarrow \neg q$	premisa												
<table style="width: 100%; border-collapse: collapse;"> <tr> <td style="padding-right: 10px;">3</td> <td style="padding-right: 10px;">p</td> <td>supuesto</td> </tr> <tr> <td style="padding-right: 10px;">4</td> <td style="padding-right: 10px;">q</td> <td>$\rightarrow e$ 1,3</td> </tr> <tr> <td style="padding-right: 10px;">5</td> <td style="padding-right: 10px;">$\neg q$</td> <td>$\rightarrow e$ 2,3</td> </tr> <tr> <td style="padding-right: 10px;">6</td> <td style="padding-right: 10px;">\perp</td> <td>$\neg e$ 4,5</td> </tr> </table>			3	p	supuesto	4	q	$\rightarrow e$ 1,3	5	$\neg q$	$\rightarrow e$ 2,3	6	\perp	$\neg e$ 4,5
3	p	supuesto												
4	q	$\rightarrow e$ 1,3												
5	$\neg q$	$\rightarrow e$ 2,3												
6	\perp	$\neg e$ 4,5												
7	$\neg p$	$\neg i$ 3 – 6												

2.1.9. Reglas del bicondicional

- **Regla de introducción del bicondicional:**

$$\frac{F \rightarrow G \quad G \rightarrow F}{F \leftrightarrow G} \leftrightarrow i$$

- Ejemplo: $p \wedge q \leftrightarrow q \wedge p$:

1	$p \wedge q$	supuesto
2	p	$\wedge e_1$ 1
3	q	$\wedge e_2$ 1
4	$q \wedge p$	$\wedge i$ 2,3
5	$p \wedge q \rightarrow q \wedge p$	$\rightarrow i$ 1 – 4
6	$q \wedge p$	supuesto
7	q	$\wedge e_2$ 6
8	p	$\wedge e_1$ 6
9	$p \wedge q$	$\wedge i$ 7,8
10	$q \wedge p \rightarrow p \wedge q$	$\rightarrow i$ 6 – 9
11	$p \wedge q \leftrightarrow q \wedge p$	$\leftrightarrow i$ 5,10

- **Eliminación del bicondicional:** $\frac{F \leftrightarrow G}{F \rightarrow G} \leftrightarrow e_1$ $\frac{F \leftrightarrow G}{G \rightarrow F} \leftrightarrow e_2$

- Ejemplo: $p \leftrightarrow q, p \vee q \vdash p \wedge q$:

1	$p \leftrightarrow q$	premisa
2	$p \vee q$	premisa
3	p	supuesto
4	$p \rightarrow q$	$\leftrightarrow e_1$ 1
5	q	$\rightarrow e$ 4,3
6	$p \wedge q$	$\wedge i$ 3,5
7	$p \wedge q$	$\vee e$ 2,3 – 6,3' – 6'
3'	q	supuesto
4'	$q \rightarrow p$	$\leftrightarrow e_2$ 1
5'	p	$\rightarrow e$ 4',3'
6'	$p \wedge q$	$\wedge i$ 3',5'

2.2. Reglas derivadas

2.2.1. Regla del modus tollens

- **Regla derivada de modus tollens (MT):** $\frac{F \rightarrow G \quad \neg G}{\neg F} MT$

- Derivación:

1	$F \rightarrow G$	premisa									
2	$\neg G$	premisa									
<table style="width: 100%; border-collapse: collapse;"> <tr> <td style="padding-right: 10px;">3</td> <td style="padding-right: 10px;">F</td> <td>supuesto</td> </tr> <tr> <td>4</td> <td>G</td> <td>$\rightarrow e$ 1, 3</td> </tr> <tr> <td>5</td> <td>\perp</td> <td>$\neg e$ 2, 4</td> </tr> </table>			3	F	supuesto	4	G	$\rightarrow e$ 1, 3	5	\perp	$\neg e$ 2, 4
3	F	supuesto									
4	G	$\rightarrow e$ 1, 3									
5	\perp	$\neg e$ 2, 4									
6	$\neg F$	$\neg i$ 2 – 4									

2.2.2. Regla de introducción de doble negación

- Regla de introducción de la doble negación: $\frac{F}{\neg\neg F} \neg\neg i$

- Derivación:

1	F	premisa						
<table style="width: 100%; border-collapse: collapse;"> <tr> <td style="padding-right: 10px;">2</td> <td style="padding-right: 10px;">$\neg F$</td> <td>supuesto</td> </tr> <tr> <td>3</td> <td>\perp</td> <td>$\neg e$ 1, 2</td> </tr> </table>			2	$\neg F$	supuesto	3	\perp	$\neg e$ 1, 2
2	$\neg F$	supuesto						
3	\perp	$\neg e$ 1, 2						
4	$\neg\neg F$	$\neg i$ 2 – 3						

2.2.3. Regla de reducción al absurdo

- Regla de reducción al absurdo: $\frac{\begin{array}{c} \neg F \\ \vdots \\ \perp \end{array}}{F} RAA$

- Derivación:

1	$\neg F \rightarrow \perp$	premisa						
<table style="width: 100%; border-collapse: collapse;"> <tr> <td style="padding-right: 10px;">2</td> <td style="padding-right: 10px;">$\neg F$</td> <td>supuesto</td> </tr> <tr> <td>3</td> <td>\perp</td> <td>$\rightarrow e$ 1, 2</td> </tr> </table>			2	$\neg F$	supuesto	3	\perp	$\rightarrow e$ 1, 2
2	$\neg F$	supuesto						
3	\perp	$\rightarrow e$ 1, 2						
4	$\neg\neg F$	$\neg i$ 2 – 3						
5	F	$\neg e$ $\neg 4$						

2.2.4. Ley del tercio excluido

- Ley del tercio excluido (LEM): $\frac{}{F \vee \neg F} LEM$

■ Derivación:

1	$\neg(F \vee \neg F)$	supuesto
2	F	supuesto
3	$F \vee \neg F$	$\vee i_1$ 2
4	\perp	$\neg e$ 1,3
5	$\neg F$	$\neg i$ 2 – 4
6	$F \vee \neg F$	$\vee i_2$ 5
7	\perp	$\neg e$ 1,6
8	$F \vee \neg F$	RAA 1 – 7

■ Ejemplo: $p \rightarrow q \vdash \neg p \vee q$:

1	$p \rightarrow q$	premisa
2	$p \vee \neg p$	LEM
3	p	supuesto
4	q	$\rightarrow e$ 1,3
5	$\neg p \vee q$	$\vee i_2$ 4
6	$\neg p$	supuesto
7	$\neg p \vee q$	$\vee i_1$ 6
8	$\neg p \vee q$	$\vee e$ 2,3 – 5,6 – 7

2.3. Resumen de reglas de deducción natural

	Introducción	Eliminación
\wedge	$\frac{F \quad G}{F \wedge G} \wedge i$	$\frac{F \wedge G}{F} \wedge e_1 \quad \frac{F \wedge G}{G} \wedge e_2$
\vee	$\frac{F}{F \vee G} \vee i_1 \quad \frac{G}{F \vee G} \vee i_2$	$\frac{F \vee G \quad \begin{array}{ c } \hline F \\ \hline \vdots \\ \hline H \\ \hline \end{array} \quad \begin{array}{ c } \hline G \\ \hline \vdots \\ \hline H \\ \hline \end{array}}{H} \vee e$
\rightarrow	$\frac{\begin{array}{ c } \hline F \\ \hline \vdots \\ \hline G \\ \hline \end{array}}{F \rightarrow G} \rightarrow i$	$\frac{F \quad F \rightarrow G}{G} \rightarrow e$
\neg	$\frac{\begin{array}{ c } \hline F \\ \hline \vdots \\ \hline \perp \\ \hline \end{array}}{\neg F} \neg i$	$\frac{F \quad \neg F}{\perp} \neg e$
\perp		$\frac{\perp}{F} \perp e$
$\neg\neg$		$\frac{\neg\neg F}{F} \neg\neg e$
\leftrightarrow	$\frac{F \rightarrow G \quad G \rightarrow F}{F \leftrightarrow G} \leftrightarrow i$	$\frac{F \leftrightarrow G}{F \rightarrow G} \leftrightarrow e_1 \quad \frac{F \leftrightarrow G}{G \rightarrow F} \leftrightarrow e_2$

- Adecuación y completitud del cálculo de deducción natural.

Bibliografía

1. C. Badesa, I. Jané y R. Jansana *Elementos de lógica formal*. (Ariel, 2000).
Cap. 16: Cálculo deductivo.
2. R. Bornat *Using ItL Jape with X* (Department of Computer Science, QMW, 1998).
3. J.A. Díez *Iniciación a la Lógica*, (Ariel, 2002).

Cap. 4: Cálculo deductivo. Deducibilidad.

4. M. Huth y M. Ryan *Logic in computer science: modelling and reasoning about systems*. (Cambridge University Press, 2000)

Cap. 1: Propositional logic.

5. E. Paniagua, J.L. Sánchez y F. Martín *Lógica computacional* (Thomson, 2003)

Cap. 3.6: El método de la deducción natural.

Tema 3

Sintaxis y semántica de la lógica de primer orden

Contenido

3.1	Representación del conocimiento en lógica de primer orden	31
3.1.1	Representación de conocimiento geográfico	31
3.1.2	Representación del mundo de los bloques	32
3.1.3	Representación de conocimiento astronómico	33
3.2	Sintaxis de la lógica de primer orden	34
3.2.1	Lenguaje de primer orden	34
3.2.2	Términos y fórmulas de primer orden	36
3.2.3	Subfórmulas	37
3.2.4	Variables libres y ligadas	39
3.3	Semántica de la lógica de primer orden	40
3.3.1	Estructuras, asignaciones e interpretaciones	40
3.3.2	Evaluación de términos y fórmulas	42
3.3.3	Modelo, satisfacibilidad y validez de fórmulas	45
3.3.4	Modelo y consistencia de conjuntos de fórmulas	47
3.3.5	Consecuencia lógica	48
3.3.6	Equivalencia lógica	49

3.1. Representación del conocimiento en lógica de primer orden

3.1.1. Representación de conocimiento geográfico

- Ejemplo 1: *Si Sevilla es vecina de Cádiz, entonces Cádiz es vecina de Sevilla. Sevilla es vecina de Cádiz. Por tanto, Cádiz es vecina de Sevilla*

- Representación en lógica proposicional:

$$\{SvC \rightarrow CvS, SvC\} \models CvS$$

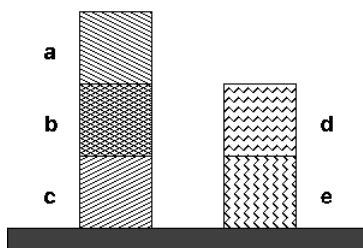
- Ejemplo 2: *Si una ciudad es vecina de otra, entonces la segunda es vecina de la primera. Sevilla es vecina de Cádiz. Por tanto, Cádiz es vecina de Sevilla*

- Representación en lógica proposicional: Imposible

- Representación en lógica de primer orden:

$$\{\forall x \forall y [vecina(x, y) \rightarrow vecina(y, x)], vecina(Sevilla, Cadiz)\} \\ \models vecina(Cadiz, Sevilla)$$

3.1.2. Representación del mundo de los bloques



- Simbolización:

- $sobre(x, y)$ se verifica si el bloque x está colocado sobre el bloque y
- $sobre_mesa(x)$ se verifica si el bloque x está sobre la mesa

- Situación del ejemplo:

$$sobre(a, b), sobre(b, c), sobre_mesa(c), sobre(d, e), sobre_mesa(e)$$

- Definiciones:

- $bajo(x, y)$ se verifica si el bloque x está debajo del bloque y

$$\forall x \forall y [bajo(x, y) \leftrightarrow sobre(y, x)]$$

- encima(x, y) se verifica si el bloque x está encima del bloque y pudiendo haber otros bloques entre ellos

$$\forall x \forall y [\text{encima}(x, y) \leftrightarrow \text{sobre}(x, y) \vee \exists z [\text{sobre}(x, z) \wedge \text{encima}(z, y)]]$$

- libre(x) se verifica si el bloque x no tiene bloques encima

$$\forall x [\text{libre}(x) \leftrightarrow \neg \exists y \text{sobre}(y, x)]$$

- pila(x, y, z) se verifica si el bloque x está sobre el y , el y sobre el z y el z sobre la mesa

$$\forall x \forall y \forall z [\text{pila}(x, y, z) \leftrightarrow \text{sobre}(x, y) \wedge \text{sobre}(y, z) \wedge \text{sobre_mesa}(z)]$$

■ Propiedades:

- Si z, y, z es una pila entonces y no está libre

$$\forall x \forall y \forall z [\text{pila}(x, y, z) \rightarrow \neg \text{libre}(y)]$$

Representación del mundo de los bloques con funciones e igualdad

■ Simbolización:

- es_bloque(x) se verifica si x es un bloque.
- superior(x) es el bloque que está sobre el bloque x .

■ Situación del ejemplo:

- es_bloque(a), es_bloque(b), es_bloque(c), es_bloque(d), es_bloque(e)
- superior(b) = a , superior(c) = b , superior(e) = d

■ Definiciones:

- sobre_mesa(x) se verifica si el bloque x está sobre la mesa

$$\forall x [\text{sobre_mesa}(x) \leftrightarrow \text{es_bloque}(x) \wedge \neg \exists y \text{superior}(y) = x]$$

- libre(x) se verifica si el bloque x no tiene bloques encima

$$\forall x [\text{libre}(x) \leftrightarrow \neg \exists y \text{superior}(x) = y]$$

- tope(x) es el bloque libre que está encima de x

$$\forall x [(\text{libre}(x) \rightarrow \text{tope}(x) = x) \wedge (\neg \text{libre}(x) \rightarrow \text{tope}(x) = \text{tope}(\text{superior}(x)))]$$

3.1.3. Representación de conocimiento astronómico

- *La Tierra es un planeta:*
 $\text{planeta}(\text{Tierra})$
- *La Luna no es un planeta:*
 $\neg \text{planeta}(\text{Luna})$
- *La Luna es un satélite:*
 $\text{satélite}(\text{Luna})$
- *La Tierra gira alrededor del Sol:*
 $\text{gira}(\text{Tierra}, \text{Sol})$
- *Todo planeta es un satélite:*
 $\forall x [\text{planeta}(x) \rightarrow \text{satélite}(x)]$
- *Todo planeta gira alrededor del Sol:*
 $\forall x [\text{planeta}(x) \rightarrow \text{gira}(x, \text{Sol})]$
- *Algún planeta gira alrededor de la Luna:*
 $\exists x [\text{planeta}(x) \wedge \text{gira}(x, \text{Luna})]$
- *Hay por lo menos un satélite:*
 $\exists x \text{satélite}(x)$
- *Ningún planeta es un satélite:*
 $\neg \exists x [\text{planeta}(x) \wedge \text{satélite}(x)]$
- *Ningún objeto celeste gira alrededor de sí mismo:*
 $\neg \exists x \text{gira}(x, x)$
- *Alrededor de los satélites no giran objetos:*
 $\forall x [\text{satélite}(x) \rightarrow \neg \exists y \text{gira}(y, x)]$
- *Hay exactamente un satélite:*
 $\exists x [\text{satélite}(x) \wedge \forall y [\text{satélite}(y) \rightarrow x = y]]$
- *La Luna es un satélite de la Tierra:*
 $\text{satélite}(\text{Luna}, \text{Tierra})$
- *Todo planeta tiene un satélite:*
 $\forall x [\text{planeta}(x) \rightarrow \exists y \text{satélite}(y, x)]$
- *La Tierra no tiene satélites:*
 $\neg \exists x \text{satélite}(x, \text{Tierra})$

- *Algún planeta no tiene satélites:*

$$\exists x [\text{planeta}(x) \wedge \neg \exists y \text{satélite}(y, x)]$$
- *Sólo los planetas tienen satélites:*

$$\forall x [\exists y \text{satélite}(y, x) \rightarrow \text{planeta}(x)]$$
- *Todo satélite es satélite de algún planeta:*

$$\forall x [\text{satélite}(x) \rightarrow \exists y (\text{planeta}(y) \wedge \text{satélite}(x, y))]$$
- *La Luna no gira alrededor de dos planetas diferentes:*

$$\neg \exists x \exists y [\text{planeta}(x) \wedge \text{planeta}(y) \wedge \text{gira}(\text{Luna}, x) \wedge \text{gira}(\text{Luna}, y) \wedge x \neq y]$$
- *Hay exactamente dos planetas:*

$$\exists x \exists y [\text{planeta}(x) \wedge \text{planeta}(y) \wedge x \neq y \wedge \forall z [\text{planeta}(z) \rightarrow z = x \vee z = y]]$$

3.2. Sintaxis de la lógica de primer orden

3.2.1. Lenguaje de primer orden

Lenguaje de primer orden

- Símbolos lógicos:
 - Variables: $x, y, z, \dots, x_1, x_2, \dots$
 - Conectivas: $\neg, \wedge, \vee, \rightarrow, \leftrightarrow$.
 - Cuantificadores: \forall, \exists .
 - Símbolo de igualdad: $=$.
- Símbolos propios:
 - Símbolos de constantes: $a, b, c, \dots, a_1, a_2, \dots$
 - Símbolos de predicado (con aridad): $P, Q, R, \dots, P_1, P_2, \dots$
 - Símbolos de función (con aridad): $f, g, h, \dots, f_1, f_2, \dots$
- Símbolos auxiliares: “(, “)”, “, ”.
- Notación:
 - L, L_1, L_2, \dots representan lenguajes de primer orden.
 - Var representa el conjunto de las variables.
- Los símbolos de predicados de aridad mayor que 1 se llaman de relaciones.

Ejemplos de lenguajes de primer orden

- Lenguaje del mundo de los bloques:
 - Símbolos de constantes: a, b, c, d, e
 - Símbolos de predicado (y de relación):
 - de aridad 1: sobre_mesa, libre, es_bloque
 - de aridad 2: sobre, bajo, encima
 - de aridad 3: pila
 - Símbolos de función (de aridad 1): superior, tope
- Lenguaje de la aritmética:
 - Símbolos de constantes: 0, 1
 - Símbolos de función:
 - monaria: s (siguiente)
 - binarias: $+$, \cdot
 - Símbolo de predicado binario: $<$

3.2.2. Términos y fórmulas de primer orden

Términos

- Def. de **término** de un lenguaje de primer orden L :
 - Las variables son términos de L .
 - Las constantes de L son términos de L .
 - Si f es un símbolo de función n -aria de L y t_1, \dots, t_n son términos de L , entonces $f(t_1, \dots, t_n)$ es un término de L .
- Ejemplos:
 - En el lenguaje de la aritmética,
 - $+(\cdot(x, 1), s(y))$ es un término, que se suele escribir como $(x \cdot 1) + s(y)$
 - $+(\cdot(x, <), s(y))$ no es un término
 - En el lenguaje del mundo de los bloques,
 - $\text{superior}(\text{superior}(c))$ es un término.
 - $\text{libre}(\text{superior}(c))$ no es un término.
- Notación:
 - s, t, t_1, t_2, \dots representan términos.
 - $\text{Térm}(L)$ representa el conjunto de los términos de L

Fórmulas atómicas

- Def. de **fórmula atómica** de un lenguaje de primer orden L :
 - Si t_1 y t_2 son términos de L , entonces $t_1 = t_2$ es una fórmula atómica de L .
 - Si P es un símbolo de relación n -aria de L y t_1, \dots, t_n son términos de L , entonces $P(t_1, \dots, t_n)$ es una fórmula atómica de L .
- Ejemplos:
 - En el lenguaje de la aritmética,
 - $<(\cdot(x, 1), s(y))$ es una fórmula atómica que se suele escribir como $x \cdot 1 < s(y)$
 - $+(x, y) = \cdot(x, y)$ es una fórmula atómica que se suele escribir como $x + y = x \cdot y$
 - En el lenguaje del mundo de los bloques,
 - $\text{libre}(\text{superior}(c))$ es una fórmula atómica.
 - $\text{tope}(c) = \text{superior}(b)$ es una fórmula atómica.
- Notación:
 - A, B, A_1, A_2, \dots representan fórmulas atómicas.
 - $\text{Atóm}(L)$ representa el conjunto de las fórmulas atómicas de L .

Fórmulas

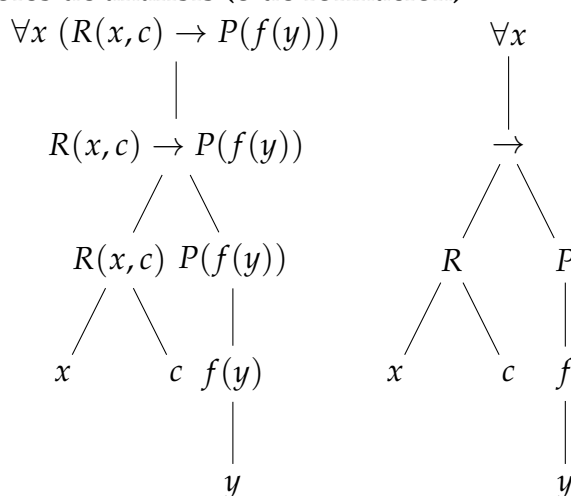
- Definición de las **fórmulas** de L :
 - Las fórmulas atómicas de L son fórmulas de L .
 - Si F y G son fórmulas de L , entonces $\neg F, (F \wedge G), (F \vee G), (F \rightarrow G)$ y $(F \leftrightarrow G)$ son fórmulas de L .
 - Si F es una fórmula de L , entonces $\forall x F$ y $\exists x F$ son fórmulas de L .
- Ejemplos:
 - En el lenguaje de la aritmética,
 - $\forall x \exists y <(x, y)$ es una fórmula que se escribe como $\forall x \exists y x < y$
 - $\forall x \exists y +(x, y)$ no es una fórmula.
 - En el lenguaje del mundo de los bloques,
 - $\forall x (\text{tope}(x) = x \leftrightarrow \text{libre}(x))$ es una fórmula.

■ Notación:

- F, G, H, F_1, F_2, \dots representan fórmulas.
- $\text{Fórm}(L)$ representa el conjunto de las fórmulas de L .

3.2.3. Subfórmulas

Árboles de análisis (o de formación)



Subfórmulas

- Def: El conjunto $\text{Subf}(F)$ de las **subfórmulas** de una fórmula F se define recursivamente por:

$$\text{Subf}(F) = \begin{cases} \{F\}, & \text{si } F \text{ es una fórmula atómica;} \\ \{F\} \cup \text{Subf}(G), & \text{si } F = \neg G; \\ \{F\} \cup \text{Subf}(G) \cup \text{Subf}(H), & \text{si } F = G * H; \\ \{F\} \cup \text{Subf}(G), & \text{si } F = \forall x G; \\ \{F\} \cup \text{Subf}(G), & \text{si } F = \exists x G \end{cases}$$

- Ejemplo:

$$\text{Subf}(\forall x (R(x, c) \rightarrow P(f(y)))) = \{ \forall x (R(x, c) \rightarrow P(f(y))), \\ (R(x, c) \rightarrow P(f(y))), \\ R(x, c), \\ P(f(y)) \}$$

Criterios de reducción de paréntesis

- Pueden eliminarse los paréntesis externos.
 $F \wedge G$ es una abreviatura de $(F \wedge G)$
- Precedencia de asociación de conectivas y cuantificadores: $\forall, \exists, \neg, \wedge, \vee, \rightarrow, \leftrightarrow$.
 $\forall x P(x) \rightarrow Q(x)$ es una abreviatura de $(\forall x P(x)) \rightarrow Q(x)$
- Cuando una conectiva se usa repetidamente, se asocia por la derecha.
 $F \vee G \vee H$ es una abreviatura de $(F \vee (G \vee H))$
 $F \wedge G \wedge H \rightarrow \neg F \vee G$ es una abreviatura de $((F \wedge (G \wedge H)) \rightarrow (\neg F \vee G))$
- Los símbolos binarios pueden escribirse en notación infija.
 $x + y$ es una abreviatura de $+(x, y)$
 $x < y$ es una abreviatura de $<(x, y)$

3.2.4. Variables libres y ligadas

Conjuntos de variables

- Def.: El **conjunto de las variables** del término t es

$$V(t) = \begin{cases} \emptyset, & \text{si } t \text{ es una constante;} \\ \{x\}, & \text{si } t \text{ es una variable } x; \\ V(t_1) \cup \dots \cup V(t_n), & \text{si } t \text{ es } f(t_1, \dots, t_n) \end{cases}$$

- Def.: El **conjunto de las variables** de la fórmula F es

$$V(F) = \begin{cases} V(t_1) \cup V(t_2), & \text{si } F \text{ es } t_1 = t_2; \\ V(t_1) \cup \dots \cup V(t_n), & \text{si } F \text{ es } P(t_1, \dots, t_n); \\ V(G), & \text{si } F \text{ es } \neg G; \\ V(G) \cup V(H), & \text{si } F \text{ es } G * H; \\ V(G), & \text{si } F \text{ es } \forall x G; \\ V(G), & \text{si } F \text{ es } \exists x G \end{cases}$$

- Ejemplos:

- El conjunto de las variables de $\forall x (R(x, c) \rightarrow P(f(y)))$ es $\{x, y\}$.
- El conjunto de las variables de $\forall x (R(a, c) \rightarrow P(f(y)))$ es $\{y\}$.

Apariciones libres y ligadas

- Def.: Una aparición (u ocurrencia) de la variable x en la fórmula F es **ligada** si es en una subfórmula de F de la forma $\forall x G$ ó $\exists x G$.

- Def.: Una aparición (u ocurrencia) de la variable x en la fórmula F es **libre** si no es ligada.
- Ejemplo: Las apariciones ligadas son las subrayadas:
 $\forall x (P(\underline{x}) \rightarrow R(\underline{x}, y)) \rightarrow (\exists y P(\underline{y}) \rightarrow R(z, x))$
 $\exists x R(\underline{x}, y) \vee \forall y P(\underline{y})$
 $\forall x (P(\underline{x}) \rightarrow \exists y R(\underline{x}, \underline{y}))$
 $P(x) \rightarrow R(x, y)$

Variables libres y ligadas

- La variable x es **libre** en F si tiene una aparición libre en F .
- La variable x es **ligada** en F si tiene una aparición ligada en F .
- El **conjunto de las variables libres** de una fórmula F es:

$$VL(F) = \begin{cases} V(t_1) \cup V(t_2), & \text{si } F \text{ es } t_1 = t_2; \\ V(t_1) \cup \dots \cup V(t_n), & \text{si } F \text{ es } P(t_1, \dots, t_n); \\ VL(G), & \text{si } F \text{ es } \neg G; \\ VL(G) \cup VL(H), & \text{si } F \text{ es } G * H; \\ VL(G) \setminus \{x\}, & \text{si } F \text{ es } \forall x G; \\ VL(G) \setminus \{x\}, & \text{si } F \text{ es } \exists x G \end{cases}$$

- Ejemplo:

Fórmula	Ligadas	Libres
$\forall x (P(x) \rightarrow R(x, y)) \rightarrow (\exists y P(y) \rightarrow R(x, z))$	x, y	x, y, z
$\forall x (P(x) \rightarrow \exists y R(x, y))$	x, y	
$\forall z (P(x) \rightarrow R(x, y))$		x, y

Fórmulas cerradas y abiertas

- Fórmula cerradas:
 - Def.: Una **fórmula cerrada** (o **sentencia**) es una fórmula sin variables libres.
 - Ejemplos: $\forall x (P(x) \rightarrow \exists y R(x, y))$ es cerrada.
 $\exists x R(x, y) \vee \forall y P(y)$ no es cerrada.
- Fórmulas abiertas:
 - Def.: Una **fórmula abierta** es una fórmula con variables libres.
 - Ejemplos: $\forall x (P(x) \rightarrow \exists y R(x, y))$ no es abierta.
 $\exists x R(x, y) \vee \forall y P(y)$ es abierta.

3.3. Semántica de la lógica de primer orden

3.3.1. Estructuras, asignaciones e interpretaciones

Estructuras, asignaciones e interpretaciones

- Una **estructura del lenguaje** L es un par $\mathcal{I} = (U, I)$ tal que:
 - U es un conjunto no vacío, denominado **universo** de la estructura;
 - I es una función con dominio el conjunto de símbolos propios de L tal que
 - si c es una constante de L , entonces $I(c) \in U$;
 - si f es un símbolo de función n -aria de L , entonces $I(f) : U^n \rightarrow U$;
 - si P es un símbolo de relación 0-aria de L , entonces $I(P) \in \{1, 0\}$;
 - si R es un símbolo de relación n -aria ($n > 0$) de L , entonces $I(R) \subseteq U^n$;
- Una **asignación** A en una estructura (U, I) es una función $A : \text{Var} \rightarrow U$ que hace corresponder a cada variable del alfabeto un elemento del universo de la estructura.
- Una **interpretación de** L es un par (\mathcal{I}, A) formado por una estructura \mathcal{I} de L y una asignación A en \mathcal{I} .
- Notación: A veces se usa para los valores de verdad **V** y **F** en lugar de 1 y 0.

Ejemplos de estructuras

Sea L el lenguaje de la aritmética cuyos símbolos propios son:

constante: 0;

símbolo de función monaria: s ;

símbolo de función binaria: $+$ y

símbolo de relación binaria: \leq

- Primera estructura de L :

$$U_1 = \mathbb{N}$$

$$I_1(0) = 0$$

$$I_1(s) = \{(n, n + 1) : n \in \mathbb{N}\} \text{ (sucesor)}$$

$$I_1(+) = \{(a, b, a + b) : a, b \in \mathbb{N}\} \text{ (suma)}$$

$$I_1(\leq) = \{(n, m) : n, m \in \mathbb{N}, n \leq m\} \text{ (menor o igual)}$$

- Segunda estructura de L :

$$U_2 = \{0, 1\}^* \text{ (cadenas de 0 y 1)}$$

$$I_2(0) = \epsilon \text{ (cadena vacía)}$$

$$I_2(s) = \{(w, w1) : w \in \{0, 1\}^*\} \text{ (siguiente)}$$

$$I_2(+) = \{(w_1, w_2, w_1w_2) : w_1, w_2 \in \{0, 1\}^*\} \text{ (concatenación)}$$

$$I_2(\leq) = \{(w_1, w_2) : w_1, w_2 \in \{0, 1\}^*, w_1 \text{ es prefijo de } w_2\} \text{ (prefijo)}$$

- Tercera estructura de L :

$$U_3 = \{\text{abierto}, \text{cerrado}\}$$

$$I_3(0) = \text{cerrado}$$

$$I_3(s) = \{(\text{abierto}, \text{cerrado}), (\text{cerrado}, \text{abierto})\}$$

$$I_3(+) = \{(\text{abierto}, \text{abierto}, \text{abierto}), (\text{abierto}, \text{cerrado}, \text{abierto}), \\ (\text{cerrado}, \text{abierto}, \text{abierto}), (\text{cerrado}, \text{cerrado}, \text{cerrado})\}$$

$$I_3(\leq) = \{(\text{abierto}, \text{abierto}), (\text{cerrado}, \text{abierto}), (\text{cerrado}, \text{cerrado})\}$$

e	$I_3(s)(e)$
<i>abierto</i>	<i>cerrado</i>
<i>cerrado</i>	<i>abierto</i>

$I_3(+)$	<i>abierto</i>	<i>cerrado</i>	$I_3(\leq)$	<i>abierto</i>	<i>cerrado</i>
<i>abierto</i>	<i>abierto</i>	<i>abierto</i>	<i>abierto</i>	1	0
<i>cerrado</i>	<i>abierto</i>	<i>cerrado</i>	<i>cerrado</i>	1	1

3.3.2. Evaluación de términos y fórmulas

Ejemplo de evaluación de términos

- Sean L el lenguaje de la página 41 y t el término $s(x + s(0))$.
 - Si \mathcal{I} es la primera estructura y $A(x) = 3$, entonces
$$\begin{aligned} \mathcal{I}_A(t) &= \mathcal{I}_A(s(x + s(0))) = s^I(3 +^I s^I(0^I)) = \\ &= s^I(3 +^I s^I(0)) = s^I(3 +^I 1) = \\ &= s^I(4) = 5 \end{aligned}$$
 - Si \mathcal{I} es la segunda estructura y $A(x) = 10$, entonces
$$\begin{aligned} \mathcal{I}_A(t) &= \mathcal{I}_A(s(x + s(0))) = s^I(10 +^I s^I(0^I)) = \\ &= s^I(10 +^I s^I(\epsilon)) = s^I(10 +^I 1) = \\ &= s^I(101) = 1011 \end{aligned}$$
 - Si \mathcal{I} es la tercera estructura y $A(x) = \text{abierto}$, entonces
$$\begin{aligned} \mathcal{I}_A(t) &= \mathcal{I}_A(s(x + s(0))) = s^I(\text{abierto} +^I s^I(0^I)) = \\ &= s^I(\text{abierto} +^I s^I(\text{cerrado})) = s^I(\text{abierto} +^I \text{abierto}) = \\ &= s^I(\text{abierto}) = \text{cerrado} \end{aligned}$$

Evaluación de términos

- Def.: Dada una estructura $\mathcal{I} = (U, I)$ de L y una asignación A en \mathcal{I} , se define la **función de evaluación de términos** $\mathcal{I}_A : \text{Térm}(L) \rightarrow U$ por

$$\mathcal{I}_A(t) = \begin{cases} I(c), & \text{si } t \text{ es una constante } c; \\ A(x), & \text{si } t \text{ es una variable } x; \\ I(f)(\mathcal{I}_A(t_1), \dots, \mathcal{I}_A(t_n)), & \text{si } t \text{ es } f(t_1, \dots, t_n) \end{cases}$$

- $\mathcal{I}_A(t)$ se lee “**el valor de t en \mathcal{I} respecto de A** ”.
- Ejemplo: Sean L el lenguaje de la página 41, t el término $s(+ (x, s(0)))$, \mathcal{I} la primera estructura y $A(x) = 3$.

$$\begin{aligned} \mathcal{I}_A(t) &= \mathcal{I}_A(s(+ (x, s(0)))) &&= I(s)(\mathcal{I}_A(+ (x, s(0)))) = \\ &= I(s)(I(+)(\mathcal{I}_A(x), \mathcal{I}_A(s(0)))) &&= I(s)(I(+)(A(x), \mathcal{I}_A(s(0)))) = \\ &= I(s)(I(+)(3, I(s)(\mathcal{I}_A(0)))) &&= I(s)(I(+)(3, I(s)(I(0)))) = \\ &= I(s)(I(+)(3, I(s)(0))) &&= I(s)(I(+)(3, 1)) = \\ &= I(s)(4) &&= 5 \end{aligned}$$

Evaluación de fórmulas

- Def.: Dada una estructura $\mathcal{I} = (U, I)$ de L y una asignación A sobre \mathcal{I} , se define la **función de evaluación de fórmulas** $\mathcal{I}_A : \text{Fórm}(L) \rightarrow \mathbb{B}$ por

$$\begin{aligned} - \text{Si } F \text{ es } t_1 = t_2, & \quad \mathcal{I}_A(F) = H_{=}(\mathcal{I}_A(t_1), \mathcal{I}_A(t_2)) \\ - \text{Si } F \text{ es } P(t_1, \dots, t_n), & \quad \mathcal{I}_A(F) = H_{I(P)}(\mathcal{I}_A(t_1), \dots, \mathcal{I}_A(t_n)) \\ - \text{Si } F \text{ es } \neg G, & \quad \mathcal{I}_A(F) = H_{\neg}(\mathcal{I}_A(G)) \\ - \text{Si } F \text{ es } G * H, & \quad \mathcal{I}_A(F) = H_{*}(\mathcal{I}_A(G), \mathcal{I}_A(H)) \\ - \text{Si } F \text{ es } \forall x G, & \quad \mathcal{I}_A(F) = \begin{cases} 1, & \text{si para todo } u \in U \text{ se tiene} \\ & \mathcal{I}_{A[x/u]}(G) = 1; \\ 0, & \text{en caso contrario} \end{cases} \\ - \text{Si } F \text{ es } \exists x G, & \quad \mathcal{I}_A(F) = \begin{cases} 1, & \text{si existe algún } u \in U \text{ tal que} \\ & \mathcal{I}_{A[x/u]}(G) = 1; \\ 0, & \text{en caso contrario} \end{cases} \end{aligned}$$

- $\mathcal{I}_A(F)$ se lee “**el valor de F en \mathcal{I} respecto de A** ”.

Conceptos auxiliares para la evaluación de fórmulas

- La **función de verdad de la igualdad** en U es la función $H_{=} : U^2 \rightarrow \mathbb{B}$ definida por

$$H_{=}(u_1, u_2) = \begin{cases} 1, & \text{si } u_1 = u_2; \\ 0, & \text{en caso contrario} \end{cases}$$

- **Función de verdad de una relación:** Si R es una relación n -aria en U (i.e. $R \subseteq U^n$), entonces la **función de verdad de R** es la función $H_R : U^n \rightarrow \mathbb{B}$ definida por

$$H_R(u_1, \dots, u_n) = \begin{cases} 1, & \text{si } (u_1, \dots, u_n) \in R; \\ 0, & \text{en caso contrario} \end{cases}$$

- **Variante de una asignación:** Sea A una asignación en la estructura (U, I) y $u \in U$. Mediante $A[x/u]$ se representa la asignación definida por

$$A[x/u](y) = \begin{cases} u, & \text{si } y \text{ es } x; \\ A(y) & \text{si } y \text{ es distinta de } x \end{cases}$$

Ejemplo de evaluación de fórmula

Evaluación de $\forall x \exists y P(x, y)$ en la estructura $\mathcal{I} = (U, I)$ tal que $U = \{1, 2\}$ e $I(P) = \{(1, 1), (2, 2)\}$

$$\mathcal{I}_A(\forall x \exists y P(x, y)) = \mathbb{V} \Leftrightarrow \begin{aligned} \mathcal{I}_{A[x/1]}(\exists y P(x, y)) &= \mathbb{V} \text{ y} \\ \mathcal{I}_{A[x/2]}(\exists y P(x, y)) &= \mathbb{V} \end{aligned}$$

$$\mathcal{I}_{A[x/1]}(\exists y P(x, y)) = \mathbb{V} \Leftrightarrow \begin{aligned} \mathcal{I}_{A[x/1, y/1]}P(x, y) &= \mathbb{V} \text{ ó} \\ \mathcal{I}_{A[x/1, y/2]}P(x, y) &= \mathbb{V} \end{aligned}$$

$$\mathcal{I}_{A[x/1, y/1]}P(x, y) = P^I(1, 1) = \mathbb{V}$$

$$\text{Luego, } \mathcal{I}_{A[x/1]}(\exists y P(x, y)) = \mathbb{V}.$$

$$\mathcal{I}_{A[x/2]}(\exists y P(x, y)) = \mathbb{V} \Leftrightarrow \begin{aligned} \mathcal{I}_{A[x/2, y/1]}P(x, y) &= \mathbb{V} \text{ ó} \\ \mathcal{I}_{A[x/2, y/2]}P(x, y) &= \mathbb{V} \end{aligned}$$

$$\mathcal{I}_{A[x/2, y/2]}P(x, y) = P^I(2, 2) = \mathbb{V}$$

$$\text{Luego, } \mathcal{I}_{A[x/2]}(\exists y P(x, y)) = \mathbb{V}.$$

$$\text{Por tanto, } \mathcal{I}_A(\forall x \exists y P(x, y)) = \mathbb{V}$$

Ejemplo de evaluación de fórmulas

Evaluación de $\forall x g(g(x)) = x$ en la estructura $\mathcal{I} = (U, I)$ tal que $U = \{1, 2\}$ e $I(g) = \{(1, 2), (2, 1)\}$.

$$\mathcal{I}_A(\forall x g(g(x)) = x) = \mathbb{V} \Leftrightarrow \begin{aligned} \mathcal{I}_{A[x/1]}g(g(x)) = x &= \mathbb{V} \text{ y} \\ \mathcal{I}_{A[x/2]}g(g(x)) = x &= \mathbb{V} \end{aligned}$$

$$\begin{aligned} \mathcal{I}_{A[x/1]}(g(g(x)) = x) &= (g^I(g^I(1)) = 1) \\ &= (g^I(2) = 1) \\ &= (1 = 1) \\ &= \mathbb{V} \end{aligned}$$

$$\begin{aligned} \mathcal{I}_{A[x/2]}(g(g(x)) = x) &= (g^I(g^I(2)) = 2) \\ &= (g^I(1) = 2) \\ &= (2 = 2) \\ &= \mathbb{V} \end{aligned}$$

Por tanto, $\mathcal{I}_A(\forall x g(g(x)) = x) = \mathbb{V}$.

Dependencias en la evaluación de fórmulas

- Ejemplo de dependencia del universo: Sea G la fórmula $\forall x \exists y R(y, x)$, entonces
 - $\mathcal{I}_A(G) = \mathbb{V}$, siendo $\mathcal{I} = (\mathbb{Z}, I), I(R) = <$ y A una asignación en \mathcal{I} .
 - $\mathcal{I}_A(G) = \mathbb{F}$, siendo $\mathcal{I} = (\mathbb{N}, I), I(R) = <$ y A una asignación en \mathcal{I} .
- Ejemplo de dependencia de la estructura: Sea G la fórmula $\exists x \forall y R(x, y)$, entonces
 - $\mathcal{I}_A(G) = \mathbb{V}$, siendo $\mathcal{I} = (\mathbb{N}, I), I(R) = \leq$ y A una asignación en \mathcal{I} .
 - $\mathcal{I}_A(G) = \mathbb{F}$, siendo $\mathcal{I} = (\mathbb{N}, I), I(R) = \geq$ y A una asignación en \mathcal{I} .
- Ejemplo de dependencia de la asignación: Sea G la fórmula $\forall y R(x, y)$, entonces
 - $\mathcal{I}_A(G) = \mathbb{V}$, siendo $\mathcal{I} = (\mathbb{N}, I), I(R) = \leq$ y A una asignación en \mathcal{I} tal que $A(x) = 0$.
 - $\mathcal{I}_A(G) = \mathbb{F}$, siendo $\mathcal{I} = (\mathbb{N}, I), I(R) = \leq$ y A una asignación en \mathcal{I} tal que $A(x) = 5$.

Evaluación y variables libres

- Sea t un término de L e \mathcal{I} una estructura de L .
 - Si A y B son dos asignaciones en \mathcal{I} que coinciden sobre las variables de t , entonces $\mathcal{I}_A(t) = \mathcal{I}_B(t)$.
 - Si t no tiene variables, entonces $\mathcal{I}_A(t) = \mathcal{I}_B(t)$ para cualesquiera asignaciones A y B en \mathcal{I} . Se suele escribir simplemente $\mathcal{I}(t)$.

- Sea F una fórmula de L e \mathcal{I} una estructura de L .
 - Si A y B son dos asignaciones en \mathcal{I} que coinciden sobre las variables libres de F , entonces $\mathcal{I}_A(F) = \mathcal{I}_B(F)$.
 - Si F es cerrada, entonces $\mathcal{I}_A(F) = \mathcal{I}_B(F)$ para cualesquiera asignaciones A y B en \mathcal{I} . Se suele escribir simplemente $\mathcal{I}(F)$.

3.3.3. Modelo, satisfacibilidad y validez de fórmulas

Modelo de una fórmula

- Sean F una fórmula de L e \mathcal{I} una estructura de L .
 - (\mathcal{I}, A) es una realización de F si A es una asignación en \mathcal{I} tal que $\mathcal{I}_A(F) = 1$. Se representa por $\mathcal{I}_A \models F$.
 - \mathcal{I} es un modelo de F si, para toda asignación A en \mathcal{I} , $\mathcal{I}_A(F) = 1$. Se representa por $\mathcal{I} \models F$.
- Ejemplos: Sea $\mathcal{I} = (\mathbb{N}, I)$ una estructura tal que $I(f) = +$ e $I(g) = *$.
 - Si A es una asignación en \mathcal{I} tal que $A(x) = A(y) = 2$. Entonces $\mathcal{I}_A \models f(x, y) = g(x, y)$,
 - Si B es una asignación en \mathcal{I} tal que $B(x) = 1, B(y) = 2$. Entonces $\mathcal{I}_B \not\models f(x, y) = g(x, y)$,
 - $\mathcal{I} \not\models f(x, y) = g(x, y)$
 - $\mathcal{I} \models f(x, y) = f(y, x)$

Satisfacibilidad y validez

- Def.: Sea F una fórmula de L .
 - F es válida si toda estructura de L es modelo de F , (i.e. para toda estructura \mathcal{I} de L y toda asignación A en \mathcal{I} se tiene que $\mathcal{I}_A(F) = 1$). Se representa por $\models F$.
 - F es satisfacible si tiene alguna realización (i.e. existe alguna estructura \mathcal{I} de L y alguna asignación A en \mathcal{I} tales que $\mathcal{I}_A(F) = 1$).
 - F es insatisfacible si no tiene ninguna realización (i.e. para toda estructura \mathcal{I} de L y toda asignación A en \mathcal{I} se tiene que $\mathcal{I}_A(F) = 0$).

- Ejemplos:
 - $\exists x P(x) \vee \forall x \neg P(x)$ es válida.
 - $\exists x P(x) \wedge \exists x \neg P(x)$ es satisfacible, pero no es válida.
 - $\forall x P(x) \wedge \exists x \neg P(x)$ es insatisfacible.
- F es válida syss $\neg F$ es insatisfacible.
 - F es válida
 - \iff para toda estructura \mathcal{I} y toda asignación A se tiene que $\mathcal{I}_A(F) = 1$
 - \iff para toda estructura \mathcal{I} y toda asignación A se tiene que $\mathcal{I}_A(\neg F) = 0$
 - $\iff \neg F$ es insatisfacible.
- Si F es válida, entonces F es satisfacible.
 - F es válida
 - \implies para toda estructura \mathcal{I} y toda asignación A se tiene que $\mathcal{I}_A(F) = 1$
 - \implies existe una estructura \mathcal{I} y una asignación A tales que $\mathcal{I}_A(F) = 1$
 - $\implies F$ es satisfacible.
- F es satisfacible $\not\iff \neg F$ es insatisfacible.
 - $\forall x P(x)$ y $\neg \forall x P(x)$ son satisfacibles.
- Sea F una fórmula de L y x_1, \dots, x_n las variables libres de F .
 - F es válida syss $\forall x_1 \dots \forall x_n F$ es válida.
[$\forall x_1 \dots \forall x_n F$ es el **cierre universal** de F].
 - F es satisfacible syss $\exists x_1 \dots \exists x_n F$ es satisfacible.
[$\exists x_1 \dots \exists x_n F$ es el **cierre existencial** de F].

3.3.4. Modelo y consistencia de conjuntos de fórmulas

Modelo de un conjunto de fórmulas

- Notación: S, S_1, S_2, \dots representarán conjuntos de fórmulas.
- Def.: Sean S un conjunto de fórmulas de L , \mathcal{I} una estructura de L y A una asignación en \mathcal{I} .
 - (\mathcal{I}, A) es una **realización de S** si A es una asignación en \mathcal{I} tal que para toda $F \in S$ se tiene que $\mathcal{I}_A(F) = 1$. Se representa por $\mathcal{I}_A \models S$.
 - \mathcal{I} es un **modelo de S** si para toda $F \in S$ se tiene que $\mathcal{I} \models F$ (i.e. para toda $F \in S$ y toda asignación A en \mathcal{I} se tiene $\mathcal{I}_A(F) = 1$). Se representa por $\mathcal{I} \models S$.

- Ejemplo: Sea $S = \{\forall y R(x, y), \forall y f(x, y) = y\}$.
 - (\mathcal{I}, A) con $\mathcal{I} = (\mathbb{N}, I), R^I = \leq, f^I = +, A(x) = 0$ es realización de S .
 - (\mathcal{I}, A) con $\mathcal{I} = (\mathbb{N}, I), R^I = <, f^I = +, A(x) = 0$ no es realización de S .
- Ejemplo: Sea $S = \{R(e, y), f(e, y) = y\}$.
 - $\mathcal{I} = (\mathbb{N}, I)$ con $R^I = \leq, f^I = +, e^I = 0$ es modelo de S .
 - $\mathcal{I} = (\mathbb{N}, I)$ con $R^I = <, f^I = +, e^I = 0$ no es modelo de S .

Consistencia de un conjunto de fórmulas

- Def.: Sea S un conjunto de fórmulas de L .
 - **S es consistente** si S tiene alguna realización (i.e. existe alguna estructura \mathcal{I} de L y alguna asignación A en \mathcal{I} tales que, para toda $F \in S, I_A(F) = 1$).
 - **S es inconsistente** si S no tiene ninguna realización (i.e. para toda estructura \mathcal{I} de L y toda asignación A en \mathcal{I} , existe alguna $F \in S$, tal que $I_A(F) = 0$).
- Ejemplos:
 - $S = \{\forall y R(x, y), \forall y f(x, y) = y\}$ es consistente.
 (\mathcal{I}, A) con $\mathcal{I} = (\mathbb{N}, I), R^I = \leq, f^I = +, A(x) = 0$ es realización de S .
 - $S = \{P(x) \rightarrow Q(x), \forall y P(y), \neg Q(x)\}$ es inconsistente.
- Prop.: Sea S un conjunto de fórmulas *cerradas* de L . Entonces S es consistente si y sólo si S tiene algún modelo.

3.3.5. Consecuencia lógica

Consecuencia lógica

- Def.: Sean F una fórmula de L y S un conjunto de fórmulas de L .
 - **F es consecuencia lógica de S** si todas las realizaciones de S lo son de F . (i.e. para toda estructura \mathcal{I} de L y toda asignación A en \mathcal{I} , si $\mathcal{I}_A \models S$ entonces $\mathcal{I}_A \models F$).
Se representa por $S \models F$.
 - Se escribe $G \models F$ en lugar de $\{G\} \models F$.
 - Se escribe $G \not\models F$ en lugar de $\{G\} \not\models F$.

■ Ejemplos:

- $\forall x P(x) \models P(y)$
- $P(y) \not\models \forall x P(x)$
 (\mathcal{I}, A) con $\mathcal{I} = (U, I), U = \{1, 2\}, P^I = \{1\}, A(y) = 1$.
- $\{\forall x (P(x) \rightarrow Q(x)), P(c)\} \models Q(c)$
- $\{\forall x (P(x) \rightarrow Q(x)), Q(c)\} \not\models P(c)$
 (\mathcal{I}, A) con $\mathcal{I} = (U, I), U = \{1, 2\}, c^I = 1, P^I = \{2\}, Q^I = \{1, 2\}$.
- $\{\forall x (P(x) \rightarrow Q(x)), \neg Q(c)\} \models \neg P(c)$
- $\{P(c), \neg P(d)\} \models c \neq d$

Consecuencia lógica e inconsistencia

- $S \models F$ si y sólo si $S \cup \{\neg F\}$ es inconsistente.
 $S \models F$
 \iff para toda estructura \mathcal{I} de L y toda asignación A en \mathcal{I} ,
 si, para todo $G \in S, \mathcal{I}_A(G) = 1$ entonces $\mathcal{I}_A(F) = 1$.
 \iff para toda estructura \mathcal{I} de L y toda asignación A en \mathcal{I} ,
 si, para todo $G \in S, \mathcal{I}_A(G) = 1$ entonces $\mathcal{I}_A(\neg F) = 0$.
 \iff para toda estructura \mathcal{I} de L y toda asignación A en \mathcal{I} ,
 existe alguna $H \in S \cup \{\neg F\}$ tal que $\mathcal{I}_A(H) = 0$.
 $\iff S \cup \{\neg F\}$ es inconsistente.
- Sean F una fórmula *cerrada* de L y S un conjunto de fórmulas *cerradas* de L . Entonces, son equivalentes
 - F es consecuencia lógica de S
 - todos los modelos de S lo son de F .

3.3.6. Equivalencia lógica

- Def.: Sean F y G fórmulas de L . **F y G son equivalentes** si para toda estructura \mathcal{I} de L y toda asignación A en $\mathcal{I}, \mathcal{I}_A(F) = \mathcal{I}_A(G)$.
 Se representa por **$F \equiv G$** .
- Ejemplos:
 - $P(x) \not\equiv P(y)$.
 $\mathcal{I} = (\{1, 2\}, I)$ con $P^I = \{1\}$ y $A(x) = 1, A(y) = 2$.
 - $\forall x P(x) \equiv \forall y P(y)$.

- $\forall x (P(x) \wedge Q(x)) \equiv \forall x P(x) \wedge \forall x Q(x)$.
- $\exists x (P(x) \wedge Q(x)) \not\equiv \exists x P(x) \wedge \exists x Q(x)$.
 $\mathcal{I} = (\{1, 2\}, I)$ con $P^I = \{1\}$ y $Q^I = \{2\}$.
- Propiedades: Sean F y G fórmulas cerradas de L .
 - $F \equiv G$ syss $\models F \leftrightarrow G$.
 - $F \equiv G$ syss $F \models G$ y $G \models F$.
- Propiedades básicas de la equivalencia lógica:
 - Reflexiva: $F \equiv F$
 - Simétrica: Si $F \equiv G$, entonces $G \equiv F$
 - Transitiva: Si $F \equiv G$ y $G \equiv H$, entonces $F \equiv H$
- Principio de sustitución de fórmulas equivalentes:
 - Prop.: Si en la fórmula F_1 se sustituye una de sus subfórmulas G_1 por una fórmula G_2 lógicamente equivalente a G_1 , entonces la fórmula obtenida, F_2 , es lógicamente equivalente a F_1 .
 - Ejemplo: $F_1 = \forall x P(x) \rightarrow \exists x Q(x)$
 $G_1 = \forall x P(x)$
 $G_2 = \forall y P(y)$
 $F_2 = \forall y P(y) \rightarrow \exists x Q(x)$

Bibliografía

1. C. Badesa, I. Jané y R. Jansana *Elementos de lógica formal*. (Ariel, 2000) pp. 195–259 y 323–326.
2. M.L. Bonet *Apuntes de LPO*. (Univ. Politécnica de Cataluña, 2003) pp. 17–26.
3. J.L. Fernández, A. Manjarrés y F.J. Díez *Lógica computacional*. (UNED, 2003) pp. 64–87.
4. J.H. Gallier *Logic for computer science (foundations of automatic theorem Proving)* (June 2003) pp. 146–186.
5. M. Huth y M. Ryan *Logic in computer science: modelling and reasoning about systems*. (Cambridge University Press, 2000) pp. 90–109 y 128–140.
6. M. Ojeda e I. Pérez de Guzmán *Lógica para la computación (Vol. 2: Lógica de primer orden)* (Ágora, 1997) pp. 1–37 y 49–51.
7. L. Paulson *Logic and proof* (U. Cambridge, 2002) pp. 22–29.

Bibliografía complementaria

Tema 4

Deducción natural en lógica de primer orden

Contenido

4.1	Sustituciones	51
4.1.1	Definición de sustitución	51
4.1.2	Aplicación de sustituciones a términos	51
4.1.3	Aplicación de sustituciones a fórmulas	52
4.1.4	Sustituciones libres	53
4.2	Reglas de deducción natural de cuantificadores	53
4.2.1	Reglas del cuantificador universal	53
4.2.2	Reglas del cuantificador existencial	54
4.2.3	Demostración de equivalencias por deducción natural	55
4.3	Reglas de la igualdad	60
4.3.1	Regla de eliminación de la igualdad	60
4.3.2	Regla de introducción de la igualdad	60

4.1. Sustituciones

4.1.1. Definición de sustitución

- Def.: Una **sustitución** σ (de L) es una aplicación $\sigma : \text{Var} \rightarrow \text{Térm}(L)$.
- Notación: $[x_1/t_1, x_2/t_2, \dots, x_n/t_n]$ representa la sustitución σ definida por

$$\sigma(x) = \begin{cases} t_i, & \text{si } x \text{ es } x_i \\ x, & \text{si } x \notin \{x_1, \dots, x_n\} \end{cases}$$

- Ejemplo: $[x/s(0), y/x + y]$ es la sustitución σ de Var en los términos de la aritmética definida por

$$\sigma(x) = s(0), \sigma(y) = x + y \text{ y } \sigma(z) = z \text{ para } z \in Var \setminus \{x, y\}$$
- Notación: $\sigma, \sigma_1, \sigma_2, \dots$ representarán sustituciones.

4.1.2. Aplicación de sustituciones a términos

- Def.: $t[x_1/t_1, \dots, x_n/t_n]$ es el término obtenido sustituyendo en t las apariciones de x_i por t_i .
- Def.: La extensión de σ a términos es la aplicación $\sigma : \text{Térm}(L) \rightarrow \text{Térm}(L)$ definida por

$$t\sigma = \begin{cases} c, & \text{si } t \text{ es una constante } c; \\ \sigma(x), & \text{si } t \text{ es una variable } x; \\ f(t_1\sigma, \dots, t_n\sigma), & \text{si } t \text{ es } f(t_1, \dots, t_n) \end{cases}$$

- Ejemplo: Si $\sigma = [x/f(y, a), y/z]$, entonces
 - $a\sigma = a$, donde a es una constante.
 - $w\sigma = w$, donde w es una variable distinta de x e y .
 - $h(a, x, w)\sigma = h(a\sigma, x\sigma, w\sigma) = h(a, f(y, a), w)$
 - $f(x, y)\sigma = f(x\sigma, y\sigma) = f(f(y, a), z)$
 - $h(a, f(x, y), w)\sigma = h(a\sigma, f(x, y)\sigma, w\sigma) = h(a, f(f(y, a), z), w)$

4.1.3. Aplicación de sustituciones a fórmulas

- Def.: $F[x_1/t_1, \dots, x_n/t_n]$ es la fórmula obtenida sustituyendo en F las apariciones libres de x_i por t_i .
- Def.: La extensión de σ a fórmulas es la aplicación $\sigma : \text{Fórm}(L) \rightarrow \text{Fórm}(L)$ definida por

$$F\sigma = \begin{cases} P(t_1\sigma, \dots, t_n\sigma), & \text{si } F \text{ es la fórmula atómica } P(t_1, \dots, t_n); \\ t_1\sigma = t_2\sigma, & \text{si } F \text{ es la fórmula } t_1 = t_2; \\ \neg(G\sigma), & \text{si } F \text{ es } \neg G; \\ G\sigma * H\sigma, & \text{si } F \text{ es } G * H; \\ (Qx)(G\sigma_x), & \text{si } F \text{ es } (Qx)G \text{ y } Q \in \{\forall, \exists\} \end{cases}$$

donde σ_x es la sustitución definida por

$$\sigma_x(y) = \begin{cases} x, & \text{si } y \text{ es } x; \\ \sigma(y), & \text{si } y \text{ es distinta de } x. \end{cases}$$

- Ejemplos: Si $\sigma = [x/f(y), y/b]$, entonces
 - $(\forall x (Q(x) \rightarrow R(x, y)))\sigma = \forall x ((Q(x) \rightarrow R(x, y))\sigma_x)$
 $= \forall x (Q(x)\sigma_x \rightarrow R(x, y)\sigma_x)$
 $= \forall x (Q(x) \rightarrow R(x, b))$
 - $(Q(x) \rightarrow \forall x R(x, y))\sigma = Q(x)\sigma \rightarrow (\forall x R(x, y))\sigma$
 $= Q(f(y)) \rightarrow \forall x (R(x, y)\sigma_x)$
 $= Q(f(y)) \rightarrow \forall x R(x, b)$
 - $(\forall x (Q(x) \rightarrow \forall y R(x, y)))\sigma = \forall x ((Q(x) \rightarrow \forall y R(x, y))\sigma_x)$
 $= \forall x (Q(x)\sigma_x \rightarrow (\forall y R(x, y))\sigma_x)$
 $= \forall x (Q(x) \rightarrow \forall y (R(x, y)\sigma_{xy}))$
 $= \forall x (Q(x) \rightarrow \forall y R(x, y))$

4.1.4. Sustituciones libres

- Def.: Una **sustitución se denomina libre para una fórmula** cuando todas las apariciones de variables introducidas por la sustitución en esa fórmula resultan libres.
- Ejemplos:
 - $[y/x]$ no es libre para $\exists x (x < y)$
 $\exists x (x < y)[y/x] = \exists x (x < x)$
 - $[y/g(y)]$ es libre para $\forall x (P(x) \rightarrow Q(x, f(y)))$
 $\forall x (P(x) \rightarrow Q(x, f(y)))[y/g(y)]$
 $= \forall x (P(x) \rightarrow Q(x, f(g(y))))$
 - $[y/g(x)]$ no es libre para $\forall x (P(x) \rightarrow Q(x, f(y)))$
 $\forall x (P(x) \rightarrow Q(x, f(y)))[y/g(x)]$
 $= \forall x (P(x) \rightarrow Q(x, f(g(x))))$
- Convenio: Al escribir $F\sigma$ supondremos que σ es libre para F .

4.2. Reglas de deducción natural de cuantificadores

4.2.1. Reglas del cuantificador universal

Regla de eliminación del cuantificador universal

- Regla de **eliminación del cuantificador universal**:

$$\frac{\forall x F}{F[x/t]} \forall e$$

donde $[x/t]$ es libre para F .

- Nota: Analogía con $\wedge e_1$ y $\wedge e_2$.
- Ejemplo: $P(c), \forall x [P(x) \rightarrow \neg Q(x)] \vdash \neg Q(c)$

1	$P(c)$	premisa
2	$\forall x (P(x) \rightarrow \neg Q(x))$	premisa
3	$P(c) \rightarrow \neg Q(c)$	$\forall e$ 2
4	$\neg Q(c)$	$\rightarrow e$ 3, 1
- Nota: $\forall x \exists y (x < y) \not\vdash \exists y (y < y)$.

Regla de introducción del cuantificador universal

$$\frac{\begin{array}{|l} x_0 \\ \vdots \\ F[x/x_0] \end{array}}{\forall x F} \quad \forall i$$

donde x_0 es una variable nueva, que no aparece fuera de la caja.

- Nota: Analogía con $\wedge i$.
- $\forall x [P(x) \rightarrow \neg Q(x)], \forall x P(x) \vdash \forall x \neg Q(x)$

1	$\forall x (P(x) \rightarrow \neg Q(x))$	premisa															
2	$\forall x P(x)$	premisa															
<table style="width: 100%; border-collapse: collapse;"> <tr> <td style="padding-right: 10px;">3</td> <td style="padding-right: 20px;">actual x_0</td> <td>supuesto</td> </tr> <tr> <td>4</td> <td>$P(x_0) \rightarrow \neg Q(x_0)$</td> <td>$\forall e$ 1, 3</td> </tr> <tr> <td>5</td> <td>$P(x_0)$</td> <td>$\forall e$ 2, 3</td> </tr> <tr> <td>6</td> <td>$\neg Q(x_0)$</td> <td>$\rightarrow e$ 4, 5</td> </tr> <tr> <td>7</td> <td>$\forall x \neg Q(x)$</td> <td>$\forall i$ 3 – 6</td> </tr> </table>			3	actual x_0	supuesto	4	$P(x_0) \rightarrow \neg Q(x_0)$	$\forall e$ 1, 3	5	$P(x_0)$	$\forall e$ 2, 3	6	$\neg Q(x_0)$	$\rightarrow e$ 4, 5	7	$\forall x \neg Q(x)$	$\forall i$ 3 – 6
3	actual x_0	supuesto															
4	$P(x_0) \rightarrow \neg Q(x_0)$	$\forall e$ 1, 3															
5	$P(x_0)$	$\forall e$ 2, 3															
6	$\neg Q(x_0)$	$\rightarrow e$ 4, 5															
7	$\forall x \neg Q(x)$	$\forall i$ 3 – 6															

4.2.2. Reglas del cuantificador existencial

Regla de introducción del cuantificador existencial

- Regla de **introducción del cuantificador existencial**:

$$\frac{F[x/t]}{\exists x F} \quad \exists i$$

donde $[x/t]$ es libre para F .

- Nota: Analogía con $\forall i_1$ y $\forall i_2$.

- Ejemplo 3: $\forall x P(x) \vdash \exists x P(x)$

1 $\forall x P(x)$ premisa

2 $P(x_0)$ $\forall e$ 1

3 $\exists x P(x)$ $\exists i$ 2

Regla de eliminación del cuantificador existencial

$$\frac{\exists x F \quad \boxed{\begin{array}{l} x_0 \quad F[x/x_0] \\ \vdots \\ G \end{array}}}{G} \exists e$$

donde x_0 es una variable nueva, que no aparece fuera de la caja.

- Nota: Analogía con $\forall e$.

- Ejemplo: $\forall x [P(x) \rightarrow Q(x)], \exists x P(x) \vdash \exists x Q(x)$

1 $\forall x (P(x) \rightarrow Q(x))$ premisa

2 $\exists x P(x)$ premisa

3 actual $x_0, P(x_0)$ supuesto

4 $P(x_0) \rightarrow Q(x_0)$ $\forall e$ 1, 3

5 $Q(x_0)$ $\rightarrow e$ 4, 3

6 $\exists x Q(x)$ $\exists i$ 5

7 $\exists x Q(x)$ $\exists e$ 2, 3 – 6

4.2.3. Demostración de equivalencias por deducción natural

Equivalencias

- Sean F y G fórmulas.

$$[1(a)] \neg \forall x F \equiv \exists x \neg F$$

$$[1(b)] \neg \exists x F \equiv \forall x \neg F$$

- Sean F y G fórmulas y x una variable no libre en G .

$$[2(a)] \forall x F \wedge G \equiv \forall x (F \wedge G)$$

$$[2(b)] \forall x F \vee G \equiv \forall x (F \vee G)$$

$$[2(c)] \exists x F \wedge G \equiv \exists x (F \wedge G)$$

$$[2(d)] \exists x F \vee G \equiv \exists x (F \vee G)$$

- Sean F y G fórmulas.

$$[3(a)] \forall x F \wedge \forall x G \equiv \forall x (F \wedge G)$$

$$[3(b)] \exists x F \vee \exists x G \equiv \exists x (F \vee G)$$

- Sean F y G fórmulas.

$$[4(a)] \forall x \forall y F \equiv \forall y \forall x F$$

$$[4(b)] \exists x \exists y F \equiv \exists y \exists x F$$

Equivalencia 1(a) \rightarrow

$$\neg \forall x P(x) \vdash \exists x \neg P(x)$$

1	$\neg \forall x P(x)$	premisa
2	$\neg \exists x \neg P(x)$	supuesto
3	actual x_0	supuesto
4	$\neg P(x_0)$	supuesto
5	$\exists x \neg P(x)$	$\exists i$ 4, 3
6	\perp	$\neg e$ 2, 5
7	$P(x_0)$	RAA 4 – 6
8	$\forall x P(x)$	$\forall i$ 3 – 7
9	\perp	$\neg e$ 1, 8
10	$\exists x \neg P(x)$	RAA 2 – 9

Equivalencia 1(a) \leftarrow

$$\exists x \neg P(x) \vdash \neg \forall x P(x)$$

1	$\exists x \neg P(x)$	premisa
2	$\neg\neg\forall x P(x)$	supuesto
3	actual $x_0, \neg P(x_0)$	supuesto
4	$\forall x P(x)$	$\neg\neg e$ 2
5	$P(x_0)$	$\forall e$ 4
6	\perp	$\neg e$ 3,5
7	\perp	$\exists e$ 1, 3 – 6
8	$\neg\forall x P(x)$	RAA 2 – 7

Equivalencia 1(a) \leftrightarrow

$$\neg\forall x P(x) \equiv \exists x \neg P(x)$$

1	$\neg\forall x P(x)$	supuesto
2	$\exists x \neg P(x)$	Lema 1(a) \rightarrow
3	$\neg\forall x P(x) \rightarrow \exists x \neg P(x)$	$\rightarrow i$ 1 – 2
4	$\exists x \neg P(x)$	supuesto
5	$\neg\forall x P(x)$	Lema 1(a) \leftarrow
6	$\exists x \neg P(x) \rightarrow \neg\forall x P(x)$	$\rightarrow i$ 4 – 5
7	$\neg\forall x P(x) \leftrightarrow \exists x \neg P(x)$	$\leftrightarrow i$ 3,6

Equivalencia 3(a) \rightarrow

$$\forall x (P(x) \wedge Q(x)) \vdash \forall x P(x) \wedge \forall x Q(x)$$

1	$\forall x (P(x) \wedge Q(x))$	premisa
2	actual x_0	supuesto
3	$P(x_0) \wedge Q(x_0)$	$\forall e$ 1,2
4	$P(x_0)$	$\wedge e_1$ 3
5	$\forall x P(x)$	$\forall i$ 2 – 4
6	actual x_1	supuesto
7	$P(x_1) \wedge Q(x_1)$	$\forall e$ 1,6
8	$Q(x_1)$	$\wedge e_2$ 7
9	$\forall x Q(x)$	$\forall i$ 6 – 8
10	$\forall x P(x) \wedge \forall x Q(x)$	$\wedge i$ 5,9

Equivalencia 3(a) \leftarrow

$$\forall x P(x) \wedge \forall x Q(x) \vdash \forall x (P(x) \wedge Q(x))$$

1	$\forall x P(x) \wedge \forall x Q(x)$	premisa
2	actual x_0	supuesto
3	$\forall x P(x)$	$\wedge e_1$ 1
4	$P(x_0)$	$\forall e$ 3,2
5	$\forall x Q(x)$	$\wedge e_2$ 1
6	$Q(x_0)$	$\forall e$ 5
7	$P(x_0) \wedge Q(x_0)$	$\wedge i$ 4,6
8	$\forall x (P(x) \wedge Q(x))$	$\forall i$ 2 – 7

Equivalencia 3(a) \leftrightarrow

$$\forall x (P(x) \wedge Q(x)) \equiv \forall x P(x) \wedge \forall x Q(x)$$

1	$\forall x (P(x) \wedge Q(x))$	supuesto
2	$\forall x P(x) \wedge \forall x Q(x)$	Lema 3(a) \rightarrow
3	$\forall x (P(x) \wedge Q(x)) \rightarrow \forall x P(x) \wedge \forall x Q(x)$	\rightarrow i 1 – 2
4	$\forall x P(x) \wedge \forall x Q(x)$	supuesto
5	$\forall x (P(x) \wedge Q(x))$	Lema 3(a) \leftarrow
6	$\forall x P(x) \wedge \forall x Q(x) \rightarrow \forall x (P(x) \wedge Q(x))$	\rightarrow i 4 – 5
7	$\forall x (P(x) \wedge Q(x)) \leftrightarrow \forall x P(x) \wedge \forall x Q(x)$	\leftrightarrow i 3, 6

Equivalencia 3(b) \rightarrow

$$\exists x P(x) \vee \exists x Q(x) \vdash \exists x (P(x) \vee Q(x))$$

1 $\exists x P(x) \vee \exists x Q(x)$ premisa

2	$\exists x P(x)$	supuesto	$\exists x Q(x)$	supuesto
3	actual $x_0, P(x_0)$	supuesto	actual $x_1, Q(x_1)$	supuesto
4	$P(x_0) \vee Q(x_0)$	\vee i ₁ 3	$P(x_1) \vee Q(x_1)$	\vee i ₂ 3'
5	$\exists x (P(x) \vee Q(x))$	\exists i 4, 3	$\exists x (P(x) \vee Q(x))$	\exists i 3', 4'
6	$\exists x (P(x) \vee Q(x))$	\exists e 2, 3 – 5	$\exists x (P(x) \vee Q(x))$	\exists e 2', 3' – 5'
7	$\exists x (P(x) \vee Q(x))$			\vee 1e, 2 – 6, 2' – 6'

Equivalencia 3(b) \leftarrow

$$\exists x (P(x) \vee Q(x)) \vdash \exists x P(x) \vee \exists x Q(x)$$

1 $\exists x (P(x) \vee Q(x))$ premisa

2	actual $x_0, P(x_0) \vee Q(x_0)$	supuesto
3	$P(x_0)$	supuesto
4	$\exists x P(x)$	\exists i 3, 2
5	$\exists x P(x) \vee \exists x Q(x)$	\vee i ₁ 4
6	$Q(x_0)$	supuesto
7	$\exists x Q(x)$	\exists i 6, 2
8	$\exists x P(x) \vee \exists x Q(x)$	\vee i ₂ 7
9	$\exists x P(x) \vee \exists x Q(x)$	\vee e 2, 3 – 5, 6 – 8
10	$\exists x P(x) \vee \exists x Q(x)$	\exists e 1, 2 – 9

Equivalencia 3(b) \leftrightarrow

$$\exists x P(x) \vee \exists x Q(x) \equiv \exists x (P(x) \vee Q(x))$$

1	$\exists x P(x) \vee \exists x Q(x)$	supuesto
2	$\exists x (P(x) \vee Q(x))$	Lema 3(b) \rightarrow
3	$\exists x P(x) \vee \exists x Q(x) \rightarrow \exists x (P(x) \vee Q(x))$	\rightarrow i 1 – 2
4	$\exists x (P(x) \vee Q(x))$	supuesto
5	$\exists x P(x) \vee \exists x Q(x)$	Lema 3(b) \leftarrow
6	$\exists x (P(x) \vee Q(x)) \rightarrow \exists x P(x) \vee \exists x Q(x)$	\rightarrow i 4 – 5
7	$\exists x P(x) \vee \exists x Q(x) \leftrightarrow \exists x (P(x) \vee Q(x))$	\leftrightarrow i 3,6

Equivalencia 4(b) \rightarrow

$$\exists x \exists y P(x, y) \vdash \exists y \exists x P(x, y)$$

1	$\exists x \exists y P(x, y)$	premisa
2	actual $x_0, \exists y P(x_0, y)$	supuesto
3	actual $y_0, P(x_0, y_0)$	supuesto
4	$\exists x P(x, y_0)$	\exists i 3,2,2,1
5	$\exists y \exists x P(x, y)$	\exists i 4,3,1
6	$\exists y \exists x P(x, y)$	\exists e 2,2,3 – 5
7	$\exists y \exists x P(x, y)$	\exists e 1,2 – 6

Equivalencia 4(b) \leftrightarrow

$$\exists x \exists y P(x, y) \equiv \exists y \exists x P(x, y)$$

1	$\exists x \exists y P(x, y)$	supuesto
2	$\exists y \exists x P(x, y)$	Lema 4(b) \rightarrow
3	$\exists x \exists y P(x, y) \rightarrow \exists y \exists x P(x, y)$	\rightarrow i 1 – 2
4	$\exists y \exists x P(x, y)$	supuesto
5	$\exists x \exists y P(x, y)$	Lema 4(b) \rightarrow
6	$\exists y \exists x P(x, y) \rightarrow \exists x \exists y P(x, y)$	\rightarrow i 4 – 5
7	$\exists x \exists y P(x, y) \leftrightarrow \exists y \exists x P(x, y)$	\leftrightarrow i 3,6

4.3. Reglas de la igualdad

4.3.1. Regla de eliminación de la igualdad

- Regla de **eliminación de la igualdad**:

$$\frac{t_1 = t_2 \quad F[x/t_1]}{F[x/t_2]} = e$$

donde $[x/t_1]$ y $[x/t_2]$ son libres para F .

- Ejemplo:

- 1 $(x + 1) = (1 + x)$ premisa
- 2 $(x + 1 > 1) \rightarrow (x + 1 > 0)$ premisa
- 3 $(1 + x > 1) \rightarrow (1 + x > 0) =e 1,2$

- Ejemplo: $t_1 = t_2, t_2 = t_3 \vdash t_1 = t_3$

- 1 $t_1 = t_2$ premisa
- 2 $t_2 = t_3$ premisa
- 3 $t_1 = t_3 =e 2,1$

4.3.2. Regla de introducción de la igualdad

- Regla de **introducción de la igualdad**:

$$\frac{}{t = t} = i$$

- Ejemplo: $t_1 = t_2 \vdash t_2 = t_1$

- 1 $t_1 = t_2$ premisa
- 2 $t_1 = t_1 =i$
- 3 $t_2 = t_1 =e 1,2$

Bibliografía

1. C. Badesa, I. Jané y R. Jansana *Elementos de lógica formal*. (Ariel, 2000) pp. 259–287.
2. R. Bornat *Using ItL Jape with X* (Department of Computer Science, QMW, 1998)
3. J. Dingel *Propositional and predicate logic: a review*. (2000) pp. 28–33.
4. J.L. Fernández, A. Manjarrés y F.J. Díez *Lógica computacional*. (UNED, 2003) pp. 88–94.

5. M. Huth y M. Ryan *Logic in computer science: modelling and reasoning about systems*. (Cambridge University Press, 2000) pp. 109-127.

Bibliografía

- [1] J.A. Alonso y J. Borrego *Deducción automática (Vol. 1: Construcción lógica de sistemas lógicos)*. (Ed. Kronos, 2002)
- [2] L. Arenas *Lógica formal para informáticos*. (Ed. Díaz de Santos, 1996)
- [3] C. Badesa, I. Jané y R. Jansana *Elementos de lógica formal* (Ariel, 2000)
- [4] M. Ben–Ari *Mathematical Logic for Computer Science (2nd ed.)* (Springer, 2001)
- [5] R. Bornat *Proof and disproof in formal logic: an introduction for programmers*. (Department of Computer Science, QMW, 1998).
- [6] I. Bratko *Prolog Programming for Artificial Intelligence*. (Pearson, 2001)
- [7] K. Broda, S. Eisenbach, H. Khoshnevisan y S. Vickers *Reasoned Programming*. (Imperial College, 1994)
- [8] C.–L. Chang y R.C.–T. Lee *Symbolic Logic and Mechanical Theorem Proving* (Academic Press, 1973).
- [9] J. Cuenca *Lógica Informática* (Alianza Ed., 1985)
- [10] J.A. Díez *Iniciación a la Lógica* (Ed. Ariel, 2002)
- [11] J.L. Fernández, A. Manjarrés y F.J. Díez *Lógica computacional*. (UNED, 2003)
- [12] M. Fitting *First–Order Logic and Automated Theorem Proving (2nd ed.)*. (Springer, 1996)
- [13] J.H. Gallier *Logic for Computer Science (Foundations of Automatic Theorem Proving)*. (Wiley, 1986)
- [14] M. Genesereth *Computational Logic* (Stanford University, 2003)
- [15] S. Hölldobler *Computational logic*. (U. de Dresden, 2004)

-
- [16] Hortalá, M.T.; Leach, J. y Rogríguez, M. *Matemática discreta y lógica matemática* (Ed. Complutense, 1998)
- [17] M. Huth y M. Ryan *Logic in Computer Science: Modelling and Reasoning about Systems* (Cambridge University Press, 2000)
- [18] L. de Ledesma *Lógica para la Computación (Teorías de primer orden, resolución y elementos de programación lógica y Prolog)*. (RaMa, 2009).
- [19] M. Manzano y A. Huertas *Lógica para principiantes* (Alianza editorial, 2004)
- [20] A. Nerode y R.A. Shore *Logic for Applications*. (Springer, 1997)
- [21] N.J. Nilsson *Inteligencia artificial (Una nueva síntesis)* (McGraw–Hill, 2001).
- [22] M. Ojeda e I. Pérez de Guzmán *Lógica para la computación* (Ágora, 1997)
- [23] E. Paniagua, J.L. Sánchez y F. Martín *Lógica computacional* (Thomson, 2003)
- [24] L. Paulson *Logic and proof* (U. Cambridge, 2011)
- [25] U. Schöning *Logic for Computer Scientists*. (Birkäuser, 1989)